




KEMENTERIAN  
PERDAGANGAN  
REPUBLIK INDONESIA

# REALISASI IMPOR BESI BAJA (HS 72 dan HS 73)

---

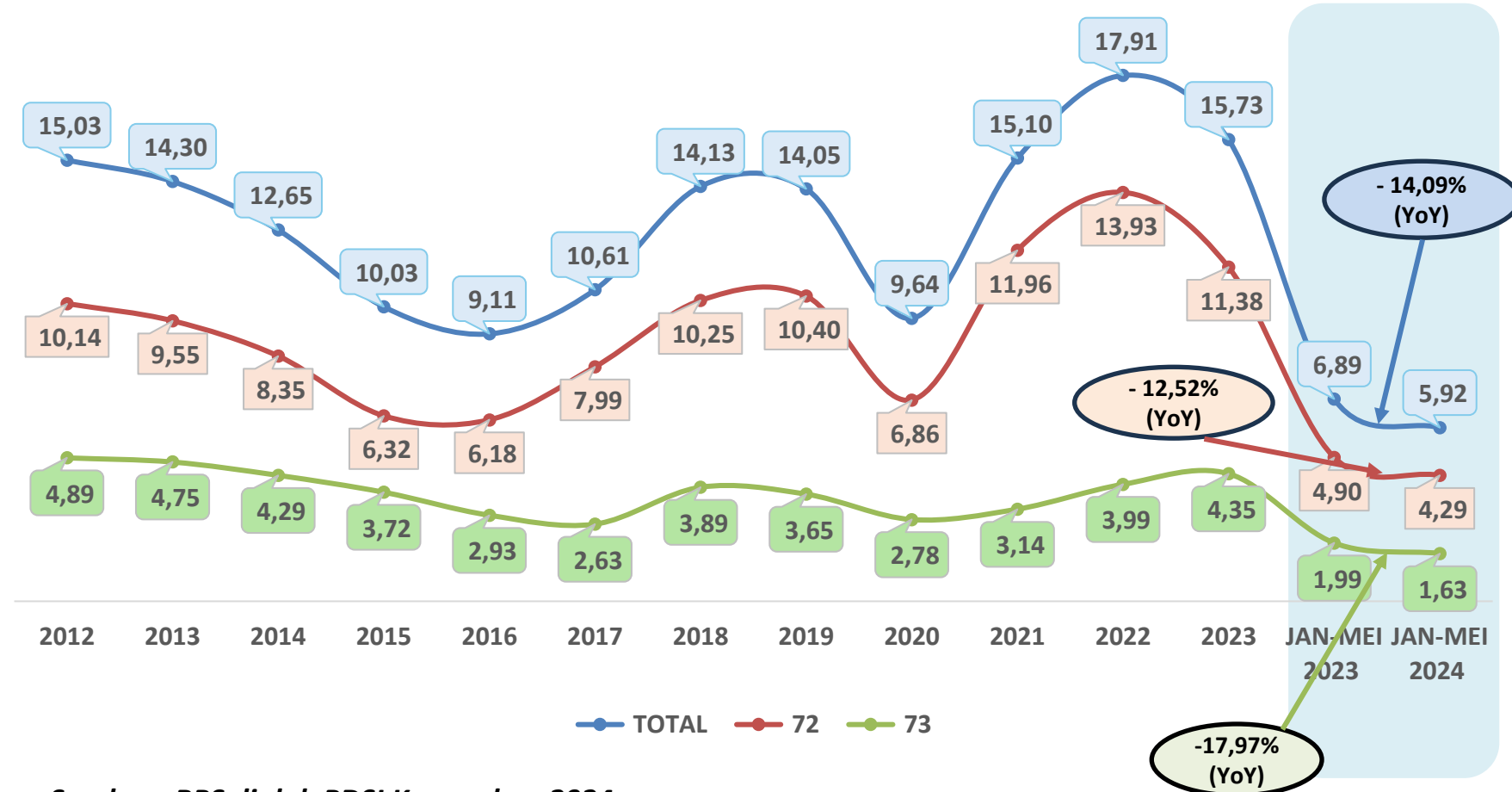
Pusat Data dan Sistem Informasi  
Sekretariat Jenderal  
Kementerian Perdagangan



© Pusat Data Dan Sistem Informasi, 2024

- Total Nilai Impor Besi dan Baja Indonesia (HS 72 dan HS 73) periode Jan-Mei 2024 mencapai USD 5,92 Miliar atau turun 14,09% (YoY) dibanding periode yang sama tahun sebelumnya yaitu USD 6,89 Miliar.
- Komponen nilai terbesar Impor besi dan Baja terbesar adalah HS 72 dengan nilai mencapai USD 4,29 Miliar pada Jan-Mei 2024, selanjutnya Nilai impor HS 73 periode yang sama mencapai USD 1,63 Miliar.
- Selama 10 tahun terakhir, Nilai Impor Besi dan Baja paling besar mencapai USD 17,91 Miliar di tahun 2022.

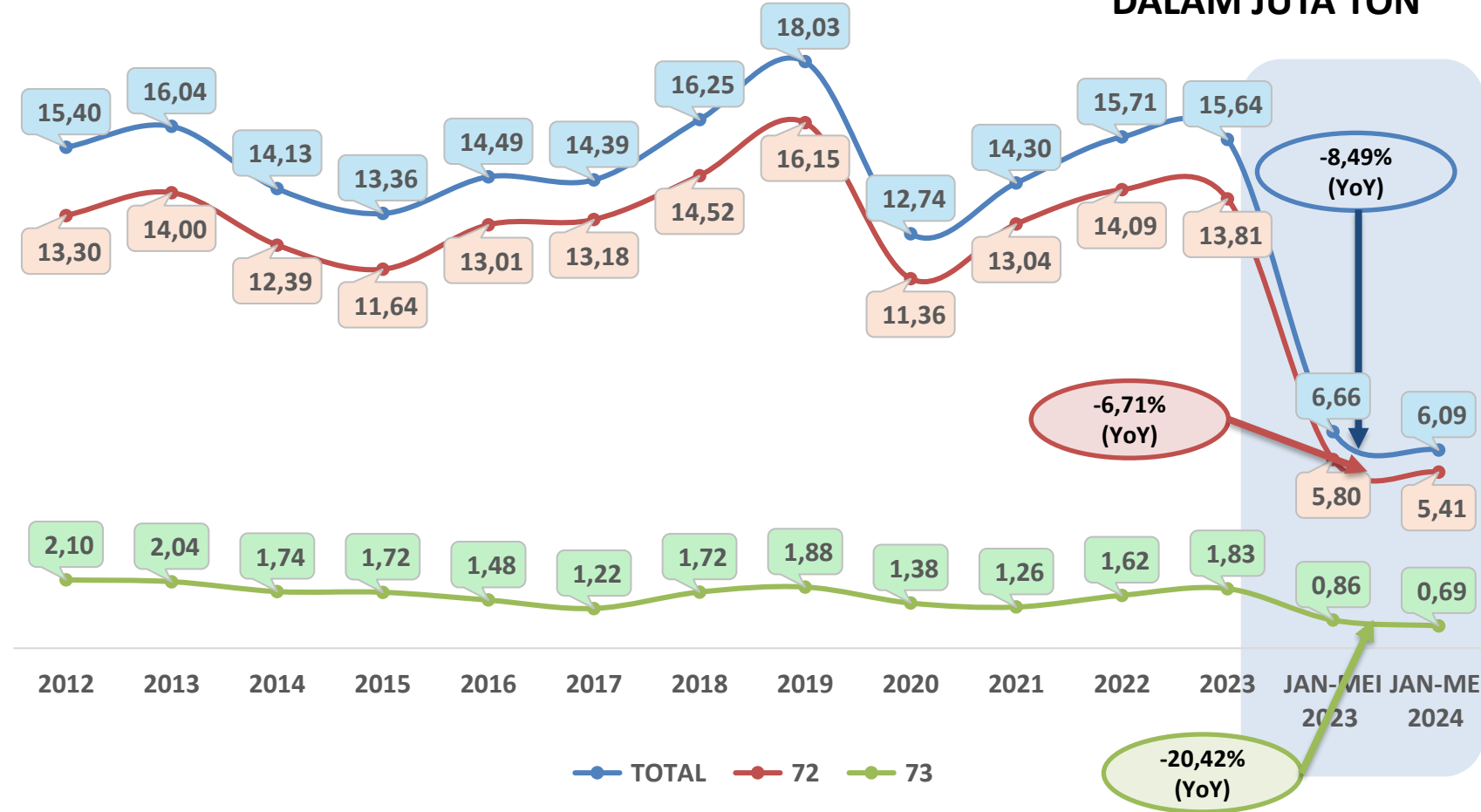
## REALISASI NILAI IMPOR BESI DAN BAJA BERDASARKAN HS 72 DAN HS 73 DALAM MILIAR USD



Sumber : BPS diolah PDSI Kemendag, 2024

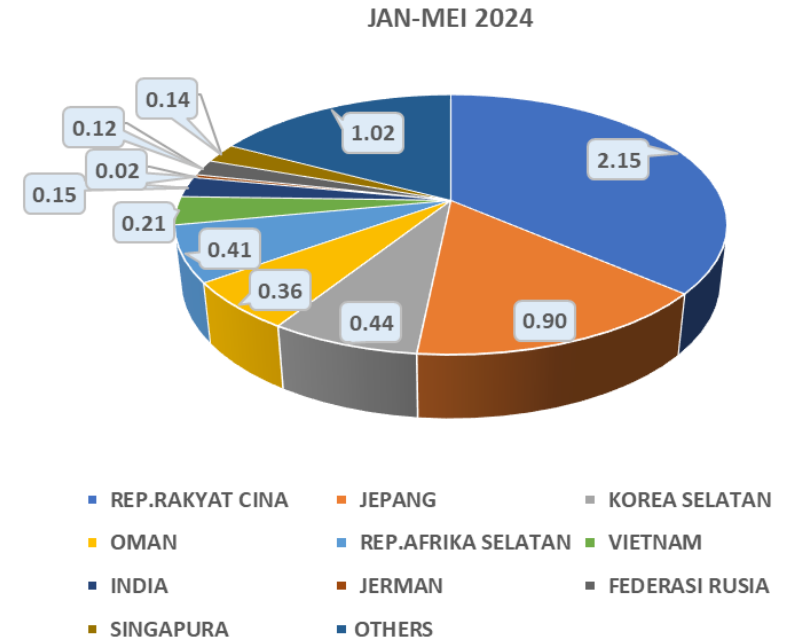
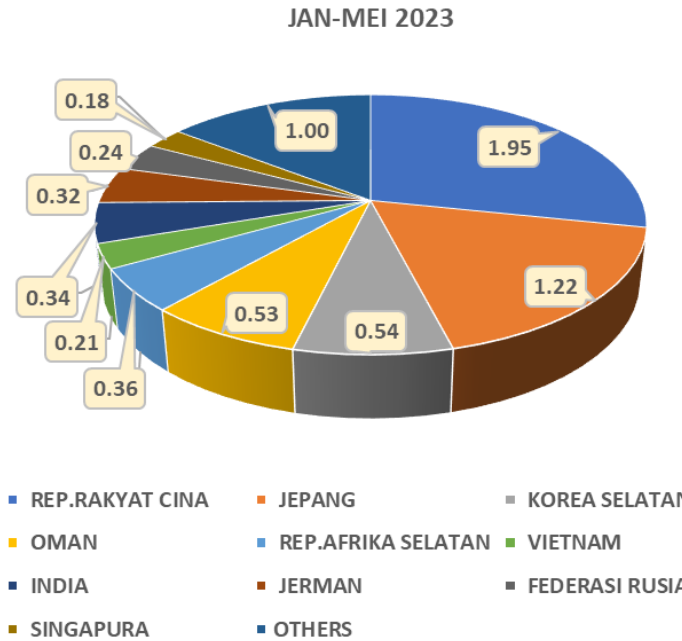
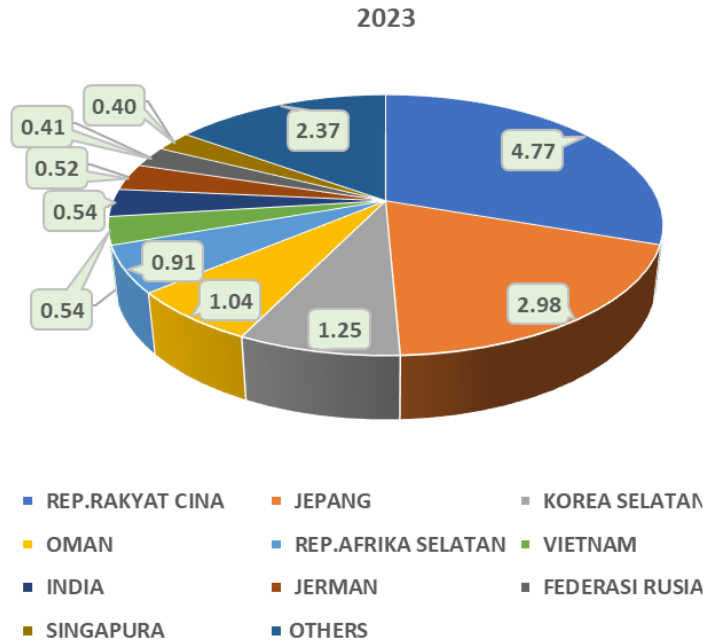
## REALISASI VOLUME IMPOR BESI DAN BAJA BERDASARKAN HS 72 DAN HS 73 DALAM JUTA TON

- Total Volume Impor Besi dan Baja Indonesia (HS 72 dan HS 73) periode Jan-Mei 2024 mencapai 6,09 Juta Ton atau turun 8,49% dibanding periode yang sama tahun sebelumnya yaitu 6,66 Juta Ton.
- Komponen volume terbesar Impor Batu bara terbesar adalah HS 72 dengan volume mencapai 5,41 Juta Ton pada Jan-Mei 2023, sedangkan volume HS 73 mencapai 0,69 Juta Ton
- Selama 10 tahun terakhir, Volume Impor Besi dan Baja paling besar mencapai 18,03 Juta Ton pada tahun 2019.



Sumber : BPS diolah PDSI Kemendag, 2024

## REALISASI NILAI IMPOR BESI DAN BAJA (HS 72 DAN HS 73) BERDASARKAN NEGARA ASAL BARANG DALAM MILIAR USD



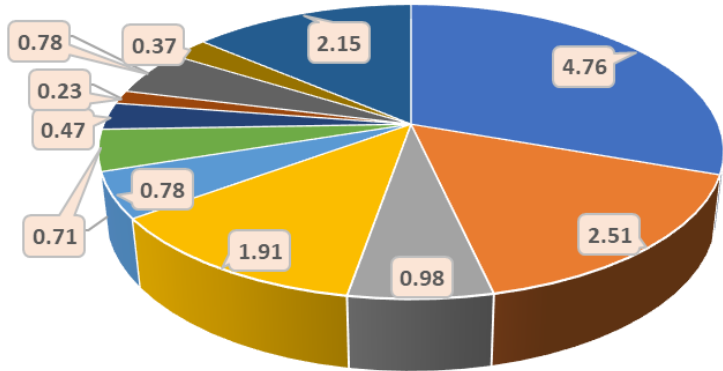
Sumber : BPS diolah PDSI Kemendag, 2024

- Sepuluh (10) Negara Asal Impor Besi dan Baja diantaranya (1) Rep.Rakyat Cina, (2) Jepang, (3) Korea Selatan, (4) Oman, (5) Rep.Afrika Selatan, (6) Vietnam, (7) India, (8) Jerman, (9) Federasi Rusia, dan (10) Singapura.
- Kontribusi Sepuluh (10) negara tersebut terhadap Total Nilai Impor Besi dan Baja Tahun 2023 sebesar 84,94%, sedangkan kontribusi 10 negara tersebut pada periode Jan-Mei 2024 mencapai 82,84%.
- Secara keseluruhan, Total Nilai Impor Besi dan Baja dari Sepuluh (10) Negara Asal tersebut menurun selama periode Jan-Mei 2024, dengan penurunan paling besar yaitu Jerman (turun 92,62% YoY) atau mencapai USD 23,29 Juta pada Jan-Mei 2024.



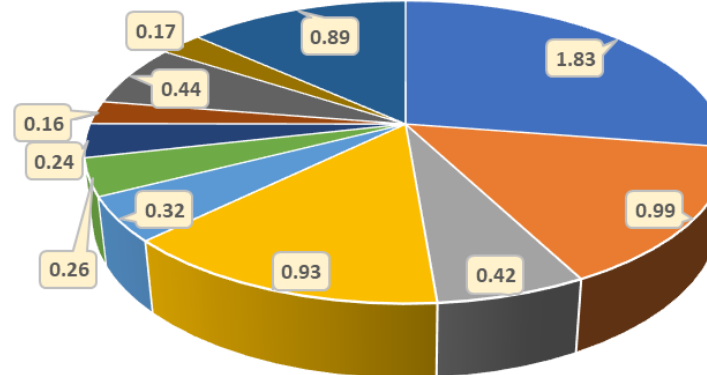
## REALISASI VOLUME IMPOR BESI DAN BAJA (HS 72 DAN HS 73) BERDASARKAN NEGARA ASAL BARANG DALAM JUTA TON

2023



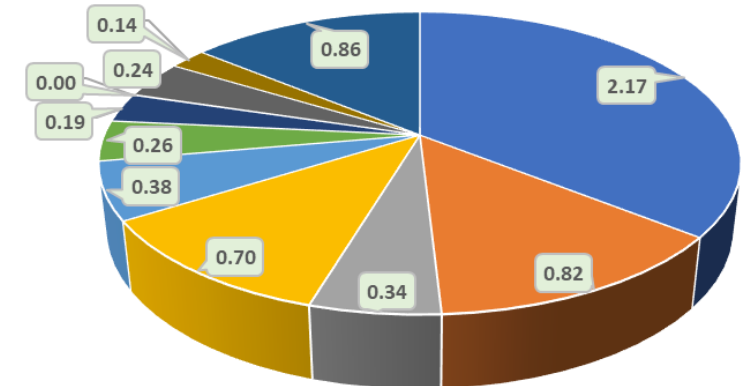
■ REP.RAKYAT CINA ■ JEPANG ■ KOREA SELATAN  
 ■ OMAN ■ REP.AFRIKA SELATAN ■ VIETNAM  
 ■ INDIA ■ JERMAN ■ FEDERASI RUSIA  
 ■ SINGAPURA ■ OTHERS

JAN-MEI 2023



■ REP.RAKYAT CINA ■ JEPANG ■ KOREA SELATAN  
 ■ OMAN ■ REP.AFRIKA SELATAN ■ VIETNAM  
 ■ INDIA ■ JERMAN ■ FEDERASI RUSIA  
 ■ SINGAPURA ■ OTHERS

JAN-MEI 2024




■ REP.RAKYAT CINA ■ JEPANG ■ KOREA SELATAN  
 ■ OMAN ■ REP.AFRIKA SELATAN ■ VIETNAM  
 ■ INDIA ■ JERMAN ■ FEDERASI RUSIA  
 ■ SINGAPURA ■ OTHERS

Sumber : BPS diolah PDSI Kemendag, 2024


- Sepuluh (10) Negara Asal Impor Besi dan Baja diantaranya (1) Rep.Rakyat Cina, (2) Jepang, (3) Korea Selatan, (4) Oman, (5) Rep.Afrika Selatan, (6) Vietnam, (7) India, (8) Jerman, (9) Federasi Rusia, dan (10) Singapura.
- Kontribusi Sepuluh (10) negara tersebut terhadap Total Volume Impor Besi dan Baja tahun 2023 sebesar 86,27%, sedangkan kontribusi 10 negara tersebut pada periode Jan-Mei 2024 mencapai 85,94%.
- Secara keseluruhan, Total Volume Impor Besi dan Baja dari Sepuluh (10) Negara Asal tersebut menurun selama periode Jan-Mei 2024, dengan penurunan paling besar yaitu Jerman (turun 97,84% YoY) atau mencapai 3,55 Ribu Ton pada Jan-Mei 2024.

# TERIMA KASIH


## KONTAK KAMI



**YOUTUBE**



**INSTAGRAM**



**PUSAT BANTUAN**  
<https://hero.kemendag.go.id>



**EMAIL PDSI**  
[pdsi@kemendag.go.id](mailto:pdsi@kemendag.go.id)