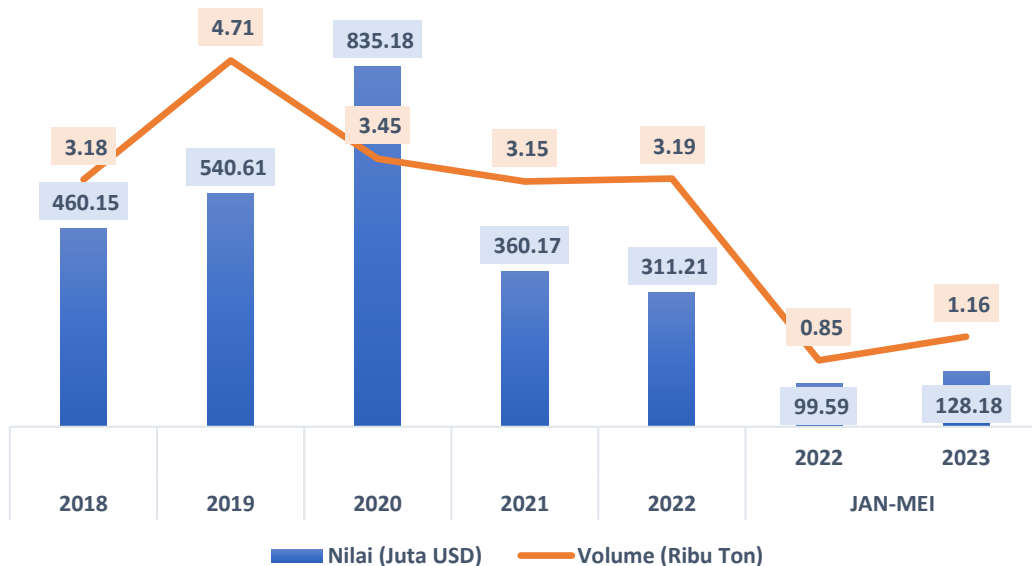


REALISASI IMPOR ALUTSISTA INDONESIA 2018-2023 (JANUARI-MEI)

PUSAT DATA DAN SISTEM INFORMASI
SEKRETARIAT JENDERAL



REALISASI IMPOR ALUTSISTA INDONESIA TAHUN 2018-2023 (JANUARI-MEI)



**Grafik 1. Nilai dan Volume Impor Alutsista Indonesia
Periode 2018-2023**

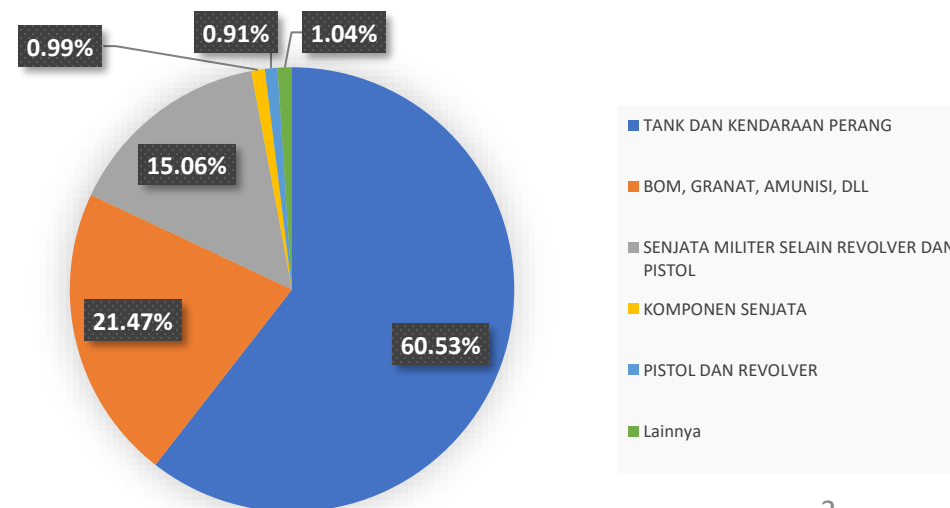
Pada tahun 2023, impor alutsista Indonesia berupa:

1. Tank dan Kendaraan Perang (60,53%) yaitu senilai USD 77,59 juta atau sebanyak 644,17 ton.
2. Bom dan amunisi (21,47%) senilai USD 27,52 juta atau sebanyak 438,38 ton
3. Senjata militer selain pistol (15,06%) senilai USD 19,30 juta atau sebanyak 13,94 ton

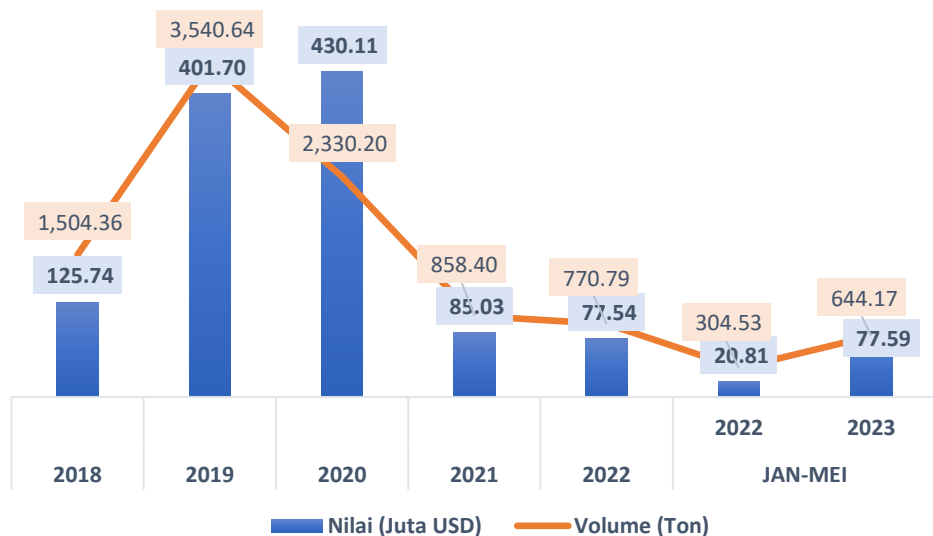
Sumber: BPS (diolah PDSI Kementerian Perdagangan)

- Pada periode 2018-2022, impor alutsista Indonesia tertinggi terjadi pada tahun 2020 yaitu senilai USD 835,18 juta atau sebanyak 3,45 ribu ton
- Setelah tahun 2020, impor alutsista terus mengalami penurunan hingga menyentuh angka USD 311,21 juta di tahun 2022.
- Pada tahun 2023 hingga bulan Mei, impor alutsista Indonesia senilai USD 128,18 juta (naik 28,70% YoY) atau sebanyak 1,16 ribu ton (naik 35,69% YoY).

**Grafik 2. Presentase Impor Alutsista Indonesia
Periode Januari-Mei 2023**



IMPOR TANK DAN KENDARAAN PERANG INDONESIA (HS 87100000 Tanks and other armoured fighting vehicles) PERIODE 2018-2023 (JANUARI-MEI)

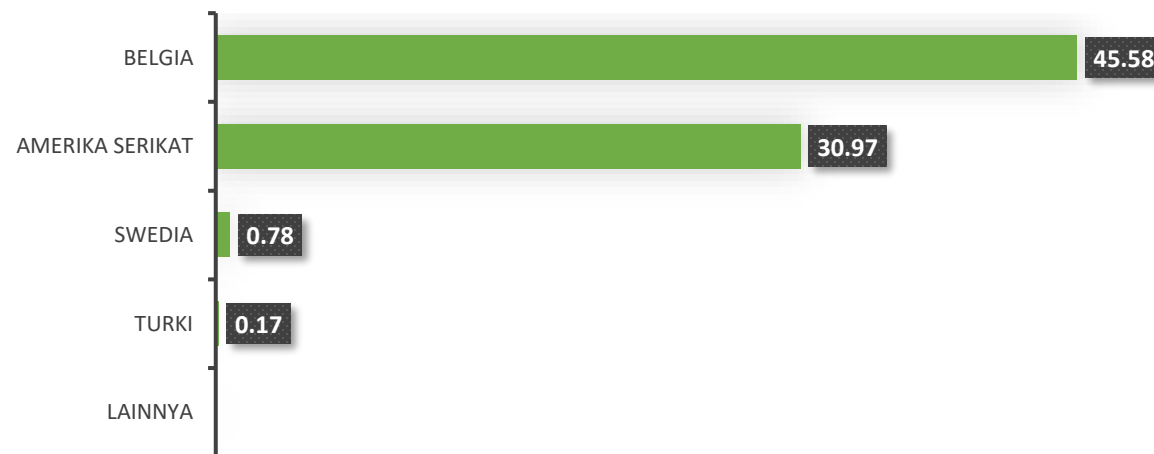


- Pada periode 5 tahun terakhir, impor tank dan kendaraan perang tertinggi terjadi pada tahun 2019 dan 2020 yaitu senilai USD 401,70 juta dan USD 430,11 juta, atau sebanyak 3,54 ribu ton dan 2,33 ribu ton.
- Setelah tahun 2020, impor tank terus mengalami penurunan hingga menyentuh angka USD 77,54 juta di tahun 2022.
- Pada periode Jan-Mei 23, nilai impor tank dan kendaraan perang tumbuh 272,83% (YoY) menjadi USD 77,59 juta atau sebanyak 644,17 ton.

**Grafik 3. Nilai dan Volume Impor Tank dan Kendaraan Perang Indonesia
Periode 2018-2023**

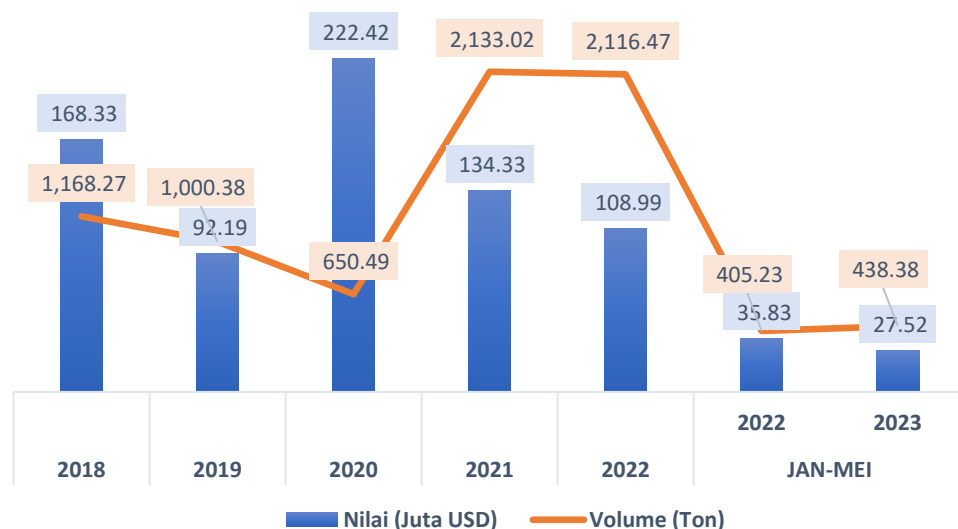
Pada tahun 2023, impor tank dan kendaraan perang dari:

1. Belgia (58,75%) senilai USD 45,58 juta atau sebanyak 80,31 ton
2. Amerika Serikat (39,92%) senilai USD 30,97 juta atau 536,42 ton
3. Swedia (1,00%) senilai USD 776,35 ribu atau 22,52 ton
4. Turki (0,22%) senilai USD 168,03 ribu atau 2,04 ton



**Grafik 4. Negara Asal Impor Tank dan Kendaraan Perang Indonesia
Periode Januari-Mei 2023 (USD Juta)**

IMPOR BOM, GRANAT, DAN AMUNISI INDONESIA PERIODE 2018-2023 (JANUARI-MEI)



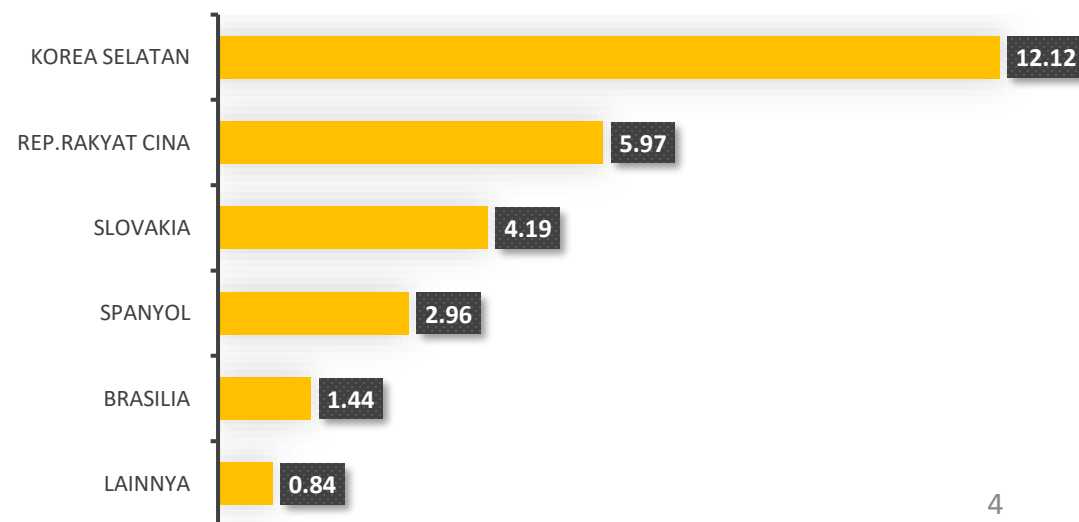
Grafik 5. Nilai dan Volume Impor Bom, Granat, dan Amunisi Indonesia Periode 2018-2023

- Pada periode 5 tahun terakhir, nilai impor bom dan amunisi tertinggi terjadi pada tahun 2020 yaitu senilai USD 222,42 juta atau sebanyak 650,49 ton.
- Namun secara volume, impor terbanyak terjadi pada tahun 2021 dan 2022 yaitu 2,13 ribu ton dan 2,12 ribu ton.
- Pada periode Jan-Mei 23, nilai impor bom dan amunisi mengalami penurunan 23,19% (YoY) namun secara volume mengalami peningkatan 8,18% (YoY).

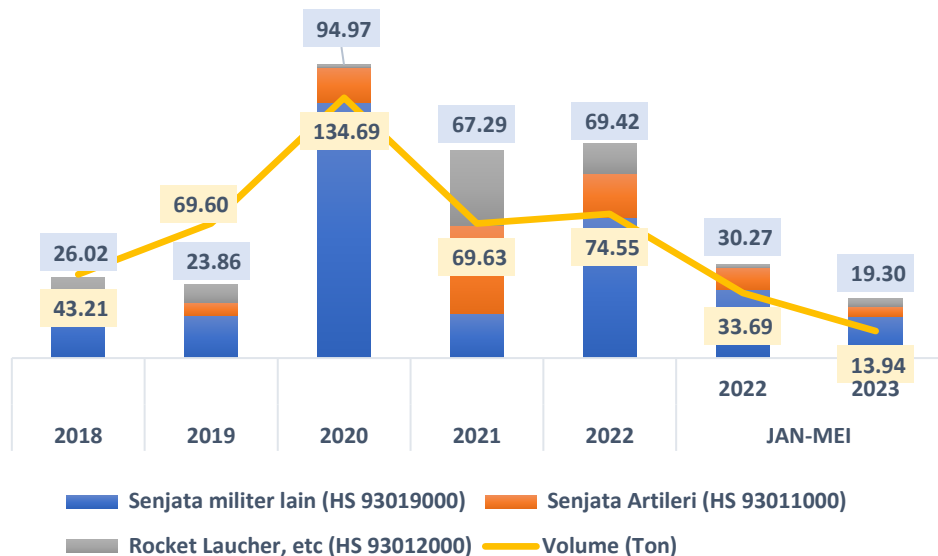
Pada tahun 2023, impor bom, granat dan amunisi Indonesia dari:

1. Korea Selatan (44,04%) senilai USD 12,12 juta atau sebanyak 62,01 ton
2. Rep. Rakyat Cina (21,71%) senilai USD 5,97 juta atau 214,92 ton
3. Slovakia (15,22%) senilai USD 4,19 juta atau 19,22 ton
4. Spanyol (10,74%) senilai USD 2,96 juta atau 38,19 ton
5. Brasilia (5,23%) senilai USD 1,44 juta atau 10,60 ton

Grafik 6. Negara Asal Impor Bom dan Amunisi Indonesia Periode Januari-Mei 2023 (USD Juta)



IMPOR SENJATA MILITER LAINNYA PERIODE 2018-2023 (JANUARI-MEI)



**Grafik 7. Nilai (USD Juta) dan Volume (Ton)
Impor Senjata Militer Lainnya Periode 2018-2023**

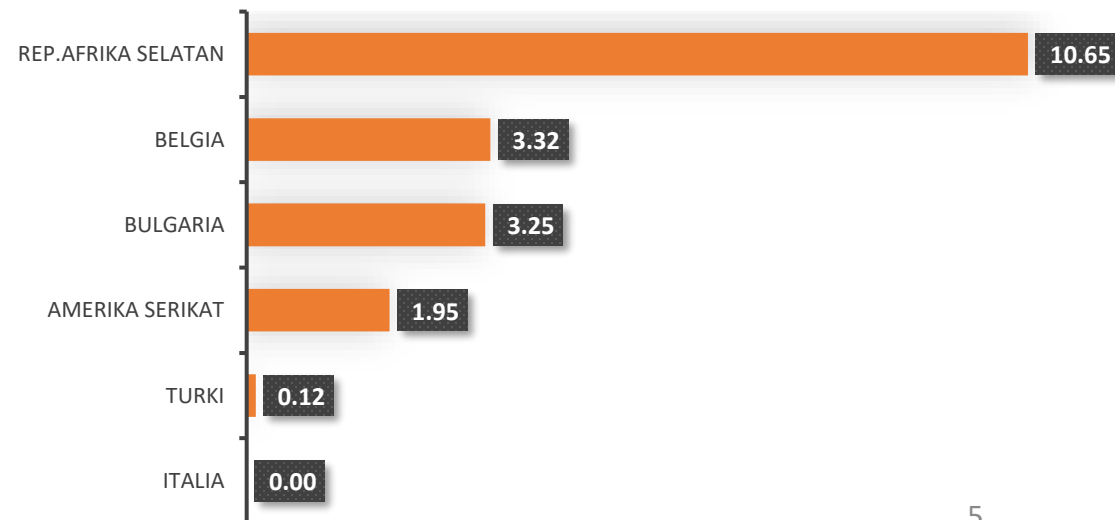
Pada tahun 2023, impor senjata militer lain Indonesia mayoritas dari:

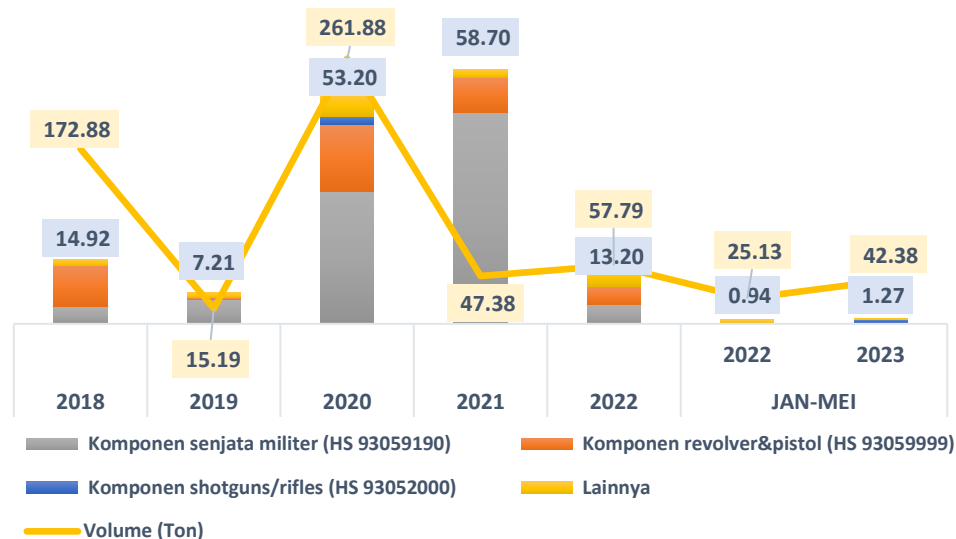
1. Rep. Afrika Selatan (55,20%) senilai USD 10,65 juta atau sebanyak 5,61 ton
2. Belgia (17,22%) senilai USD 3,32 juta atau 2,20 ton
3. Bulgaria (16,84%) senilai USD 3,25 juta atau 4,90 ton
4. Amerika Serikat (10,10%) senilai USD 1,95 juta atau 932 kg
5. Turki (0,63%) senilai USD 0,12 juta atau 277 kg

Sumber: BPS (diolah PDSI Kementerian Perdagangan)

- Pada periode 5 tahun terakhir, nilai impor senjata militer lainnya tertinggi terjadi pada tahun 2020 yaitu senilai USD 94,97 juta atau sebanyak 134,69 ton.
- Pada periode Jan-Mei 23, impor senjata militer lainnya senilai USD 19,30 juta (turun 36,25% YoY) atau sebanyak 13,94 ton (turun 58,64% YoY).
- Mayoritas impor senjata militer lainnya berupa *rocket launcher, etc* (13,42%), senjata artileri (17,22%) dan senjata militer lainnya (69,35%)

**Grafik 8. Negara Asal Impor Senjata Militer Lainnya
Periode Januari-Mei 2023 (USD Juta)**





**Grafik 9. Nilai (USD Juta) dan Volume (Ton)
Impor Komponen Senjata Periode 2018-2023**

Pada tahun 2023, impor komponen senjata Indonesia mayoritas dari:

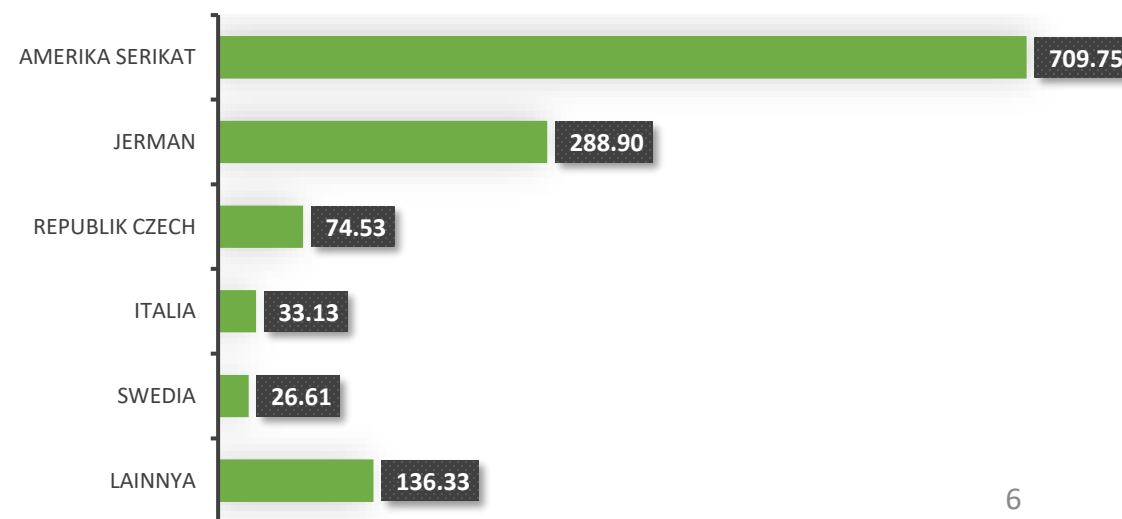
1. Amerika Serikat (55,92%) senilai USD 709,75 ribu atau sebanyak 1,67 ton
2. Jerman (22,76%) senilai USD 288,90 ribu atau 12,11 ton
3. Rep. Czech (5,87%) senilai USD 74,53 ribu atau 687 kg
4. Italia (2,61%) senilai USD 33,13 ribu atau 25,32 ton
5. Swedia (2,10%) senilai USD 26,61 ribu atau 208 kg

Sumber: BPS (diolah PDSI Kementerian Perdagangan)

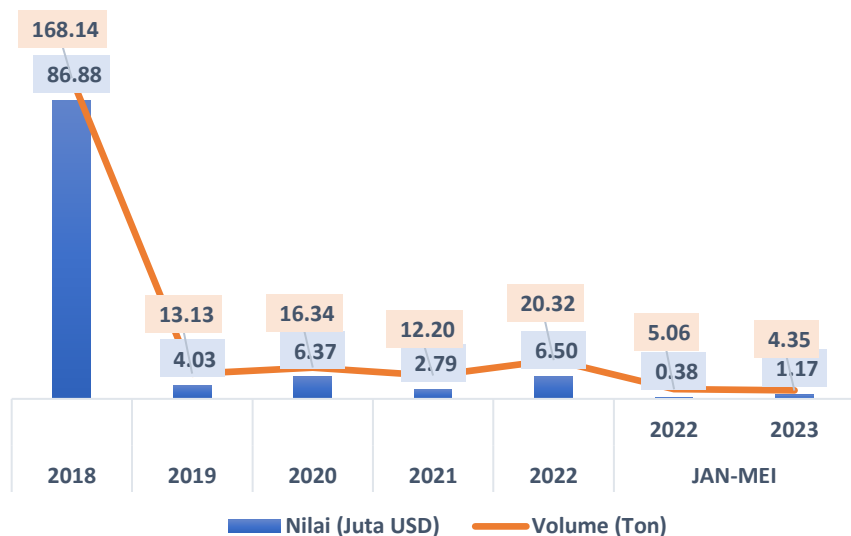
IMPOR KOMPONEN SENJATA INDONESIA PERIODE 2018-2023 (JANUARI-MEI)

- Pada periode 5 tahun terakhir, nilai impor komponen senjata tertinggi terjadi pada tahun 2021 yaitu senilai USD 58,70 juta walaupun secara volume hanya sebanyak 47,38 ton (turun 81,91% dibandingkan tahun 2020).
- Pada periode Jan-Mei 23, impor komponen senjata senilai USD 1,27 juta (naik 35,04% YoY) atau sebanyak 42,38 ton (naik 68,63% YoY).
- Mayoritas impor komponen senjata berupa komponen shotguns/rifles (51,42%) dan komponen revolver&pistol (24,98%).

**Grafik 10. Negara Asal Impor Komponen Senjata
Periode Januari-Mei 2023 (USD Ribu)**



IMPOR PISTOL DAN REVOLVER (HS 93020000) INDONESIA PERIODE 2018-2023 (JANUARI-MEI)



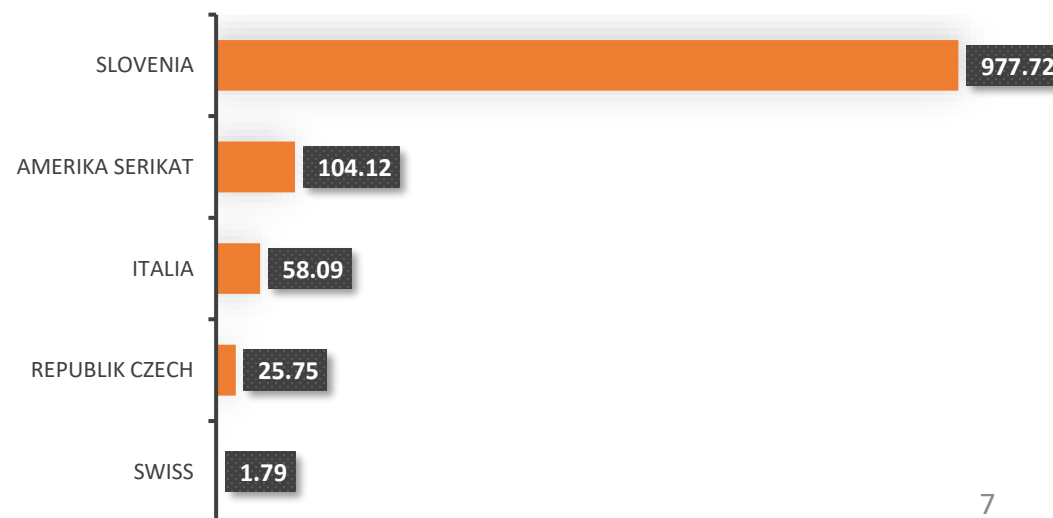
**Grafik 11. Nilai (USD Juta) dan Volume (Ton)
Impor Pistol dan Revolver Periode 2018-2023**

Pada tahun 2023, impor komponen senjata Indonesia mayoritas dari:

1. Slovenia (83,75%) senilai USD 977,72 ribu atau sebanyak 684 kg
2. Amerika Serikat (8,92%) senilai USD 104,12 ribu atau 2,54 ton
3. Italia (8,92%) senilai USD 58,09 ribu atau 595 kg
4. Rep. Czech (2,21%) senilai USD 25,75 ribu atau 510 ton
5. Swiss (0,15%) senilai USD 1,79 ribu atau 29 kg


- Pada periode 5 tahun terakhir, nilai impor komponen senjata tertinggi terjadi pada tahun 2018 yaitu senilai USD 86,88 juta atau sebanyak 168,14 ton.
- Setelah tahun 2018 hingga tahun 2022, impor pistol dan revolver Indonesia mengalami penurunan dengan nilai impor hanya antara USD 2,79 juta hingga USD 6,50 juta.
- Pada periode Jan-Mei 23, nilai impor pistol dan revolver naik 209,77% (YoY) menjadi senilai USD 1,17 juta, namun secara volume turun 13,94% menjadi sebanyak 4,35 ton.

**Grafik 12. Negara Asal Pistol dan Revolver
Periode Januari-Mei 2023 (USD Ribu)**




TERIMA KASIH


KONTAK KAMI



YOUTUBE



INSTAGRAM



PUSAT BANTUAN
<https://hero.kemendag.go.id>



EMAIL PDSI
pdsi@kemendag.go.id