

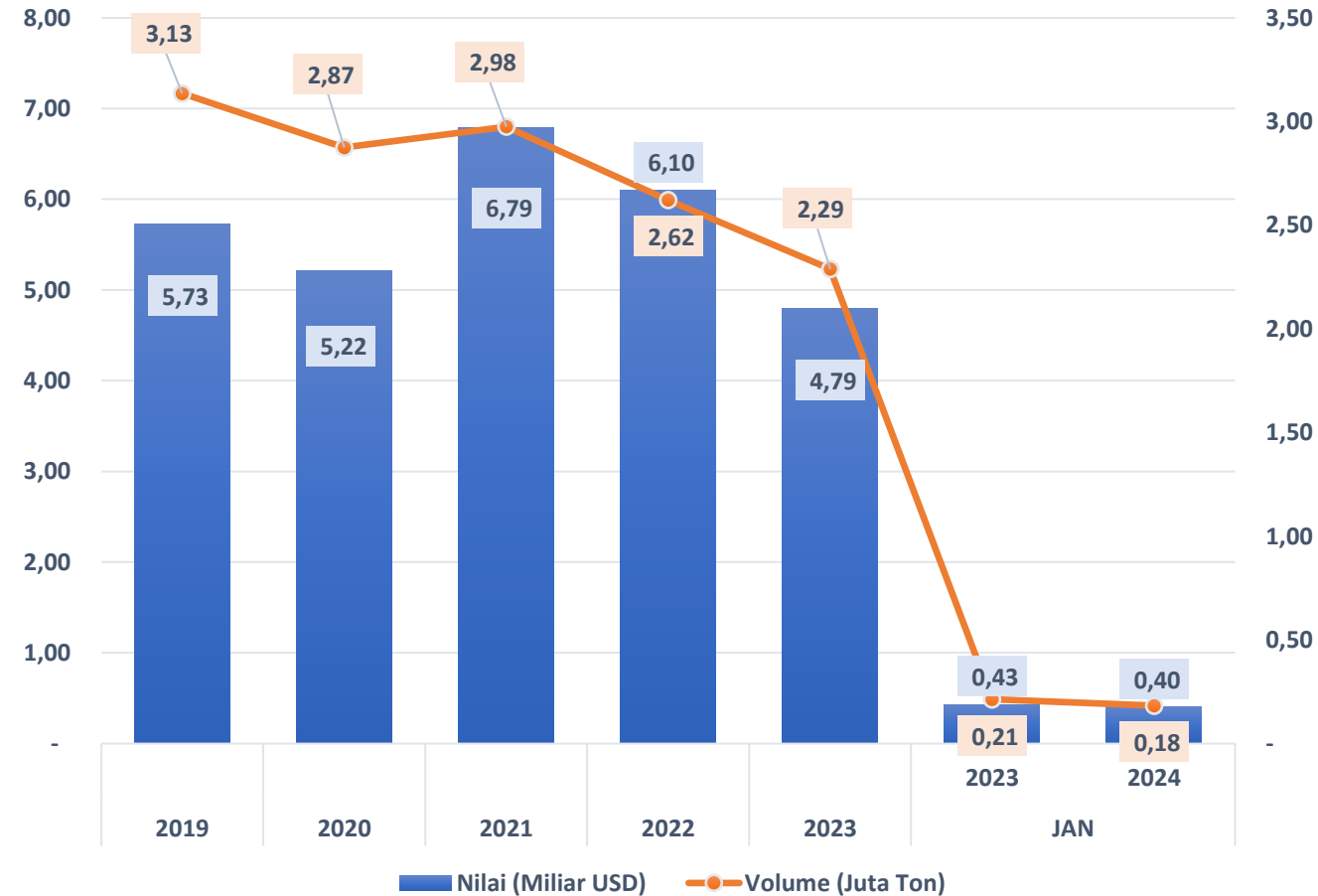
REALISASI EKSPOR KARET DAN PRODUK KARET INDONESIA 2019-2024 (JANUARI)

PUSAT DATA DAN SISTEM INFORMASI
SEKRETARIAT JENDERAL



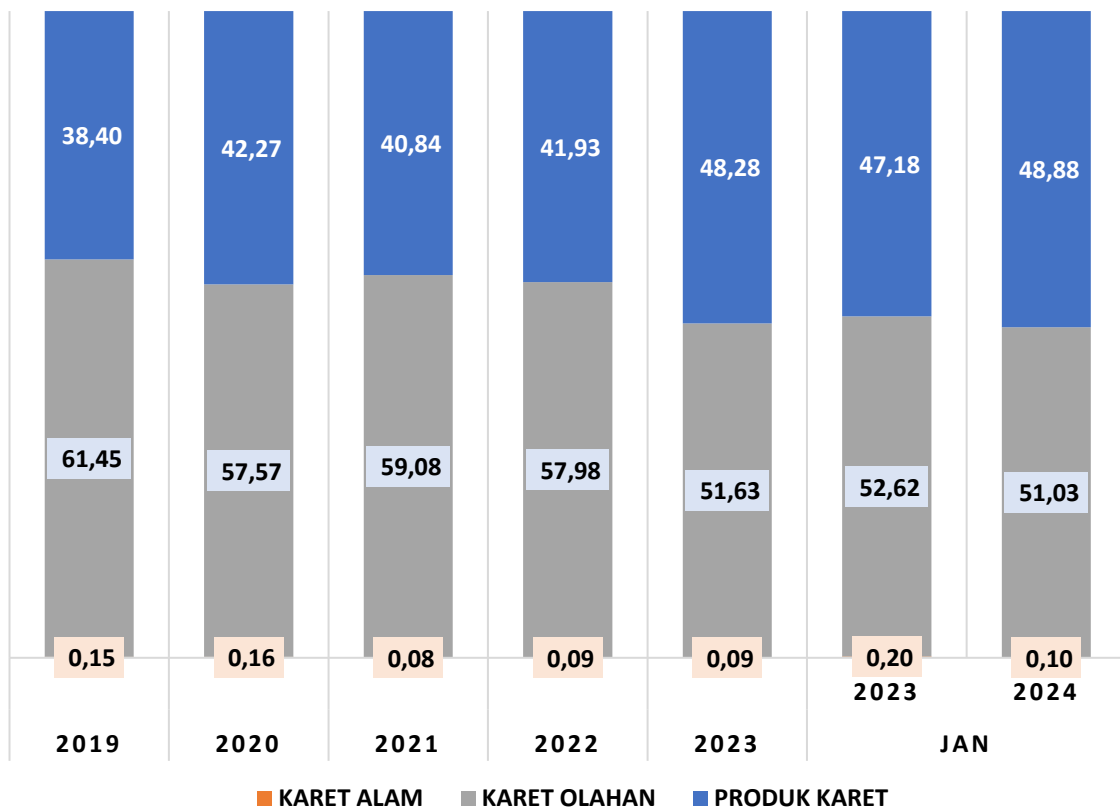
REALISASI EKSPOR KARET DAN PRODUK KARET INDONESIA TAHUN 2019-2024 (JANUARI)

- Pada periode 2019-2023, trend nilai ekspor Karet dan Produk Karet Indonesia tercatat negatif yaitu sebesar 1,98%
- Trend negatif tersebut disebabkan adanya penurunan nilai ekspor karet di tahun 2020, 2022, dan 2023.
- Pada periode Januari 2024, ekspor Karet dan Produk Karet mengalami pelemahan baik dari sisi nilai maupun volume.
- Nilai ekspor karet melemah 7,04% (YoY) dan volume ekspor karet melemah 14,30% (YoY).



Grafik 1. Nilai dan Volume Ekspor Karet dan Produk Karet Indonesia Periode 2019-2024

KOMPONEN EKSPOR KARET DAN PRODUK KARET INDONESIA TAHUN 2019-2024 (JANUARI)

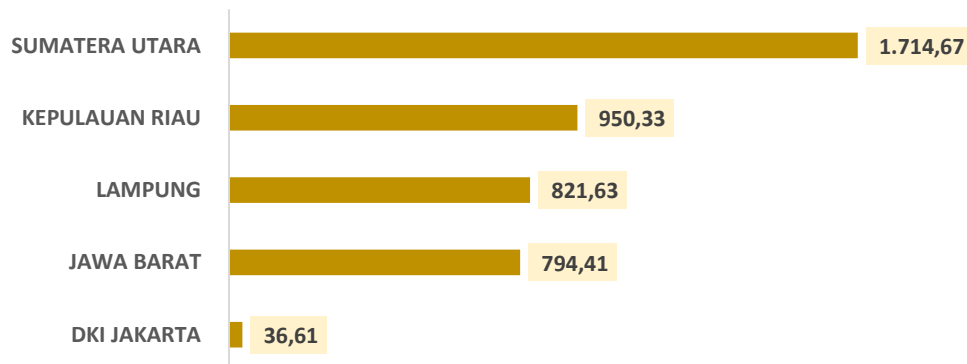


Grafik 2. Persentase Komponen Ekspor Karet dan Produk Karet Indonesia Periode 2019-2024 (%)

- Karet dan Produk Karet Indonesia diekspor berupa: (1) Karet Alam; (2) Karet Olahan; dan (3) Produk Karet
- Pada periode 2019-2023, Karet Alam (Latex) rata-rata hanya berperan sekitar 0,11% terhadap ekspor Karet dan Produk Karet Indonesia.
- Karet Olahan memiliki peranan terbesar dengan rata-rata pangsa sebesar 57,54%. Karet Olahan yang diekspor berupa *Crumb Rubber (TSNR/SIR)* dan karet olahan lainnya.
- Produk Karet (ban, barang karet untuk industri dan otomotif, barang karet untuk umum, dll) secara rata-rata memiliki pangsa sebesar 42,34% terhadap total ekspor Karet dan Produk Karet Indonesia dalam 5 tahun terakhir.

- Pada periode 2019-2023, trend nilai ekspor karet alam Indonesia sebesar -15,66%, sementara trend volume ekspor sebesar -14,87%.
- Pada tahun 2024, nilai ekspor melemah 55,62%, begitupun dengan volume ekspor melemah 62,08%
- Pada periode 2023, karet alam paling banyak diekspor oleh Provinsi: (1) Sumatera Utara (Share 30,04%); (2) Kep. Riau (16,65%); dan (3) Lampung (14,39%)
- Lebih lanjut, negara tujuan utama ekspor karet alam: (1) Singapura (Share 16,65%); (2) Tiongkok (13,99%); dan (3) Vietnam (13,59%)

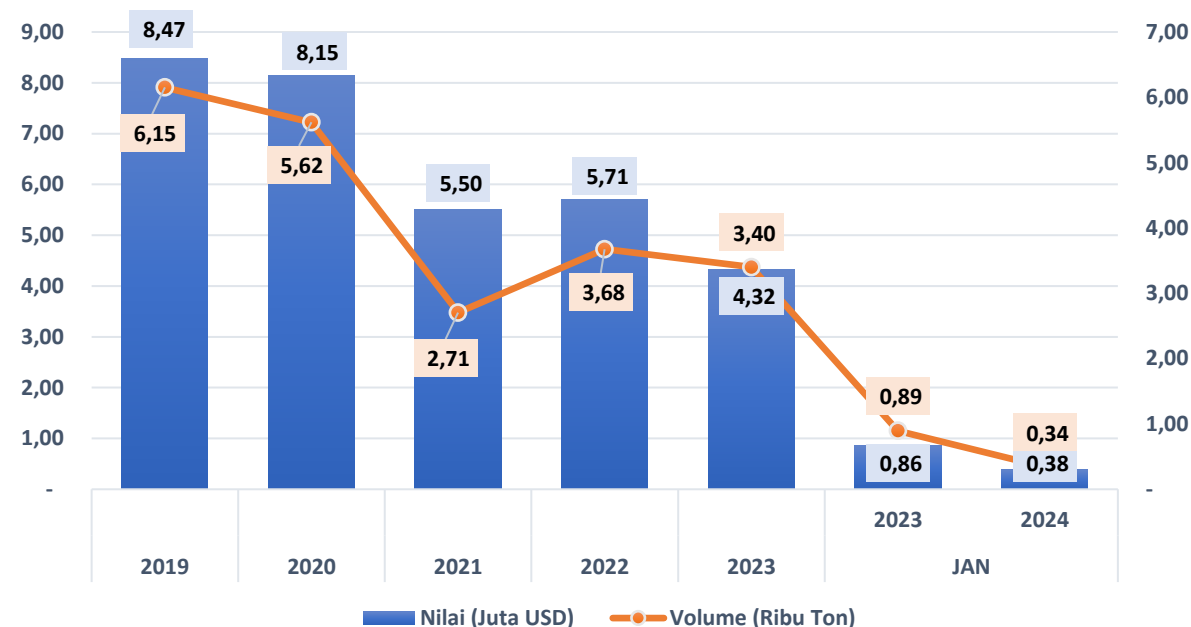
Grafik 4. Provinsi Eksportir Karet Alam Indonesia Utama Periode 2023 (Ribu USD)



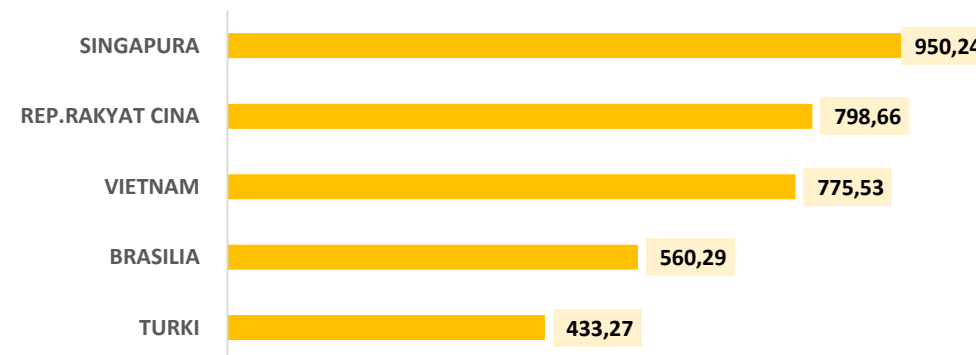
Sumber: BPS (diolah PDSI Kementerian Perdagangan)

KINERJA EKSPOR KARET ALAM INDONESIA TAHUN 2019-2024 (JANUARI)

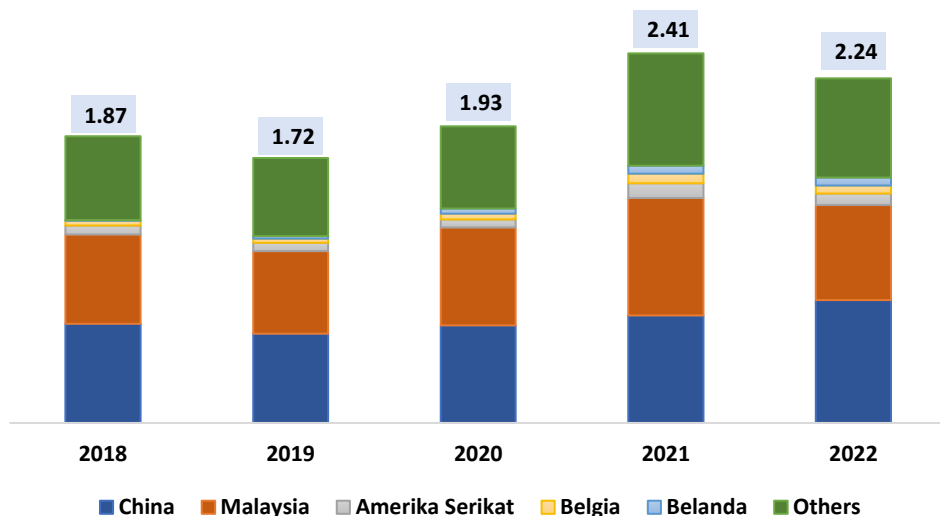
Grafik 3. Ekspor Karet Alam Indonesia Periode 2019-2024



Grafik 5. Negara Tujuan Utama Ekspor Karet Alam Indonesia Periode 2023 (Ribu USD)



Grafik 6. Importir Karet Alam Dunia Periode 2018-2022 (Miliar USD)



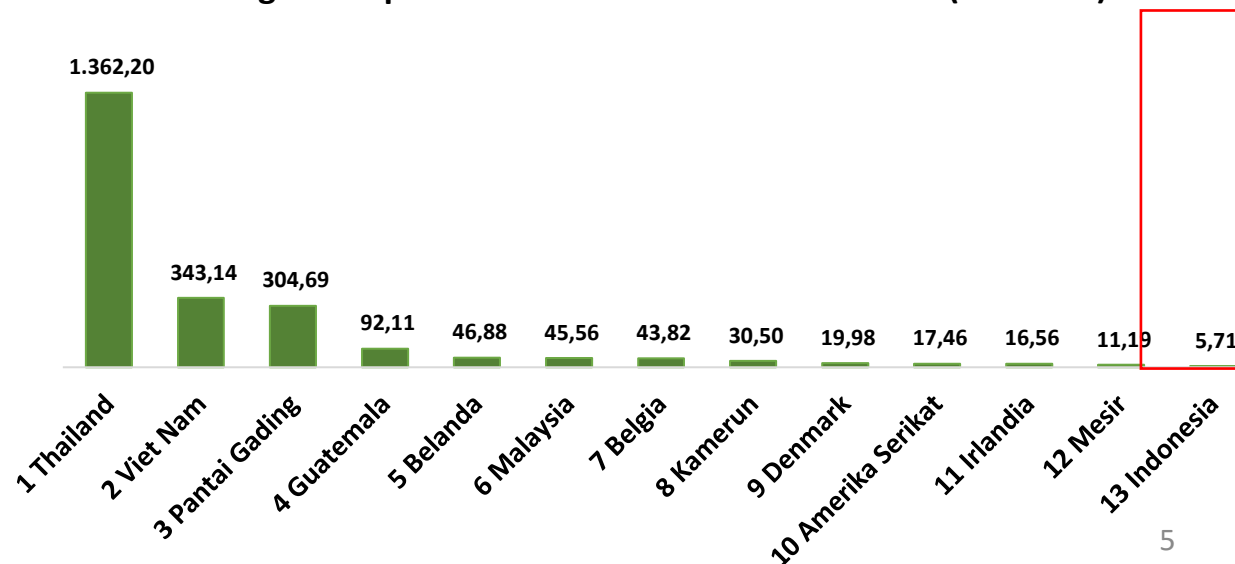
- Pada tahun 2022, Thailand, Vietnam dan Pantai Gading merupakan 3 negara eksportir utama karet alam dunia. Ketiga negara tersebut menyumbang 84,37% ekspor karet alam dunia.
- Indonesia merupakan negara pemasok karet alam no 13 di dunia dengan nilai ekspor USD 5,71 juta, dengan pangsa sebesar 0,24% dari total ekspor dunia

Sumber: Trademap (diolah PDSI Kementerian Perdagangan)

KOMPETITOR EKSPORTIR KARET ALAM INDONESIA TAHUN 2022

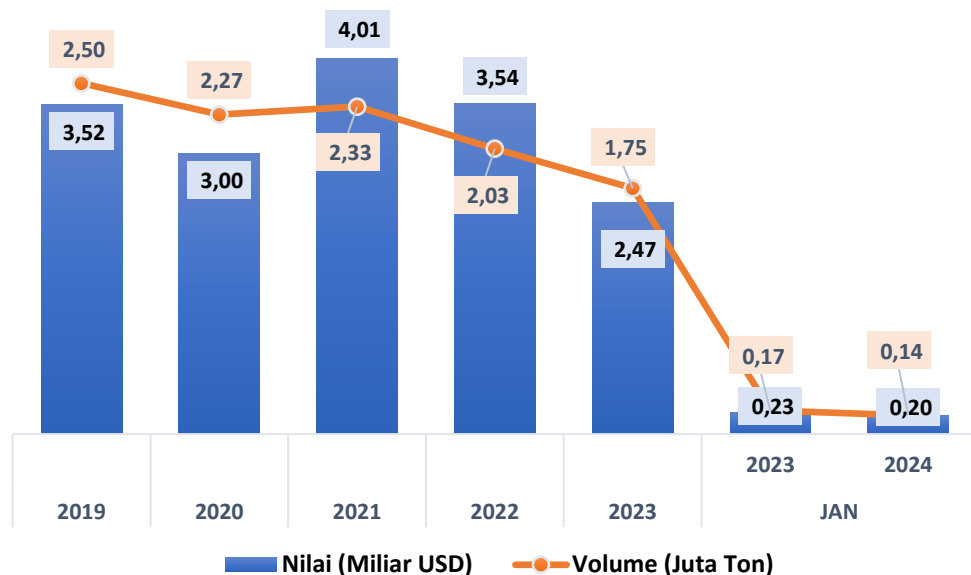
- Dalam 5 tahun terakhir, Impor karet alam dunia tercatat positif dengan trend pertumbuhan sebesar 7,28%, walaupun pada tahun 2022, terjadi penurunan permintaan sebesar 6,79% (YoY).
- Pada tahun 2022, Importir karet alam terbesar antara lain:
 - China : USD 798,93 juta (share 35,62%)
 - Malaysia : USD 618,31 juta (share 27,57%)
 - Amerika Serikat : USD 75,53 juta (share 3,37%)
 - Belgia : USD 52,71 juta (share 2,35%)
 - Belanda : USD 51,61 juta (share 2,30%)

Grafik 7. Negara Eksportir Karet Alam Dunia Tahun 2022 (Juta USD)



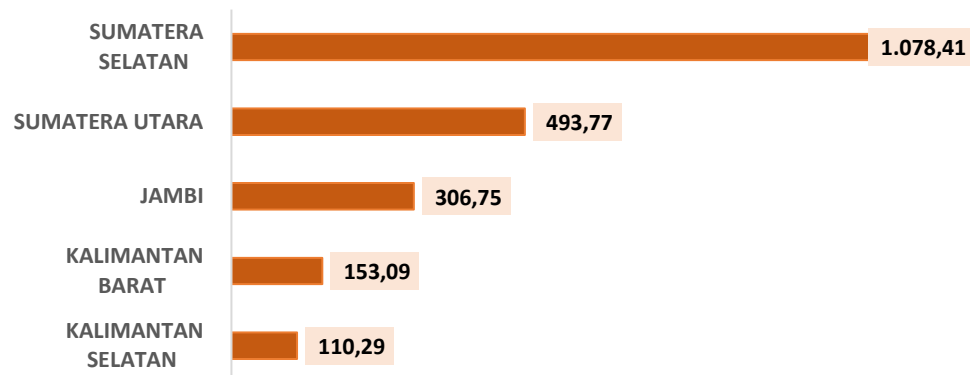
KINERJA EKSPOR KARET OLAHAN INDONESIA TAHUN 2019-2024 (JANUARI)

Grafik 8. Ekspor Karet Olahan Indonesia Periode 2019-2024

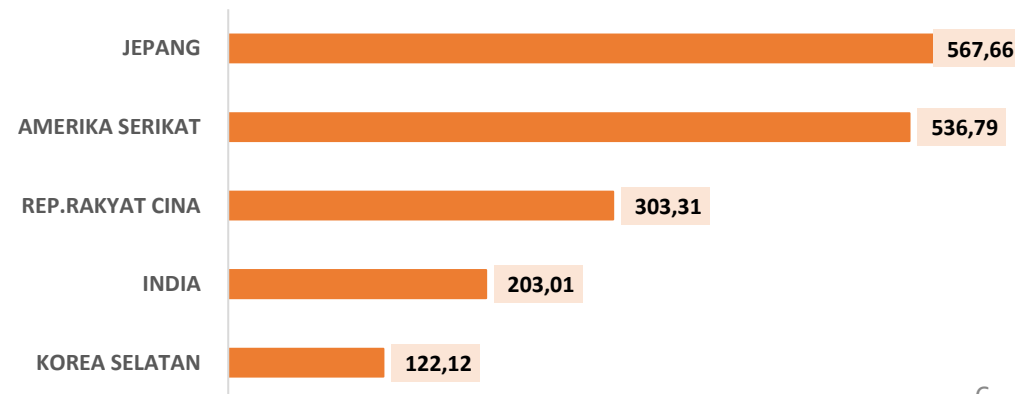


- Pada periode 2019-2023, trend nilai ekspor karet olahan Indonesia sebesar -5,27%, sementara trend volume ekspor sebesar -7,90%.
- Pada tahun 2024, nilai ekspor melemah 9,85%, begitupun dengan volume ekspor melemah 19,25%
- Pada periode 2023, karet olahan paling banyak diekspor oleh Provinsi: (1) Sumatera Selatan (Share 43,58%); (2) Sumatera Utara (19,95%); dan (3) Jambi (12,40%)
- Lebih lanjut, negara tujuan utama ekspor karet olahan: (1) Jepang (Share 22,94%); (2) Amerika Serikat (21,69%); dan (3) Tiongkok (12,26%)

Grafik 9. Provinsi Eksportir Utama Karet Olahan Periode 2023 (Juta USD)

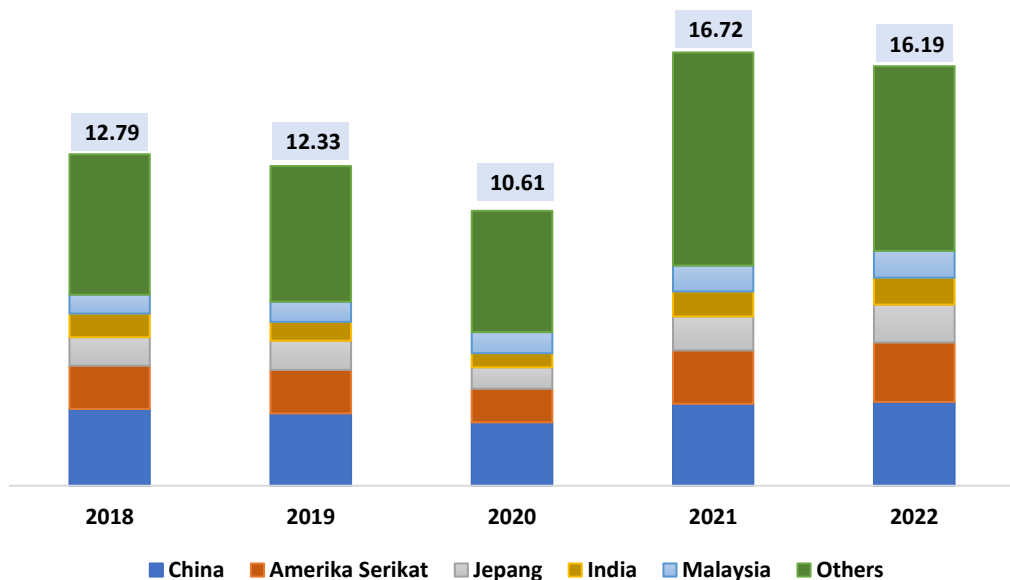


Grafik 10. Negara Tujuan Utama Ekspor Karet Olahan Indonesia Periode 2023 (Juta USD)



KOMPETITOR EKSPORTIR KARET OLAHAN INDONESIA TAHUN 2022

**Grafik 11. Importir Karet Olahan Dunia Periode 2018-2022
(Miliar USD)**

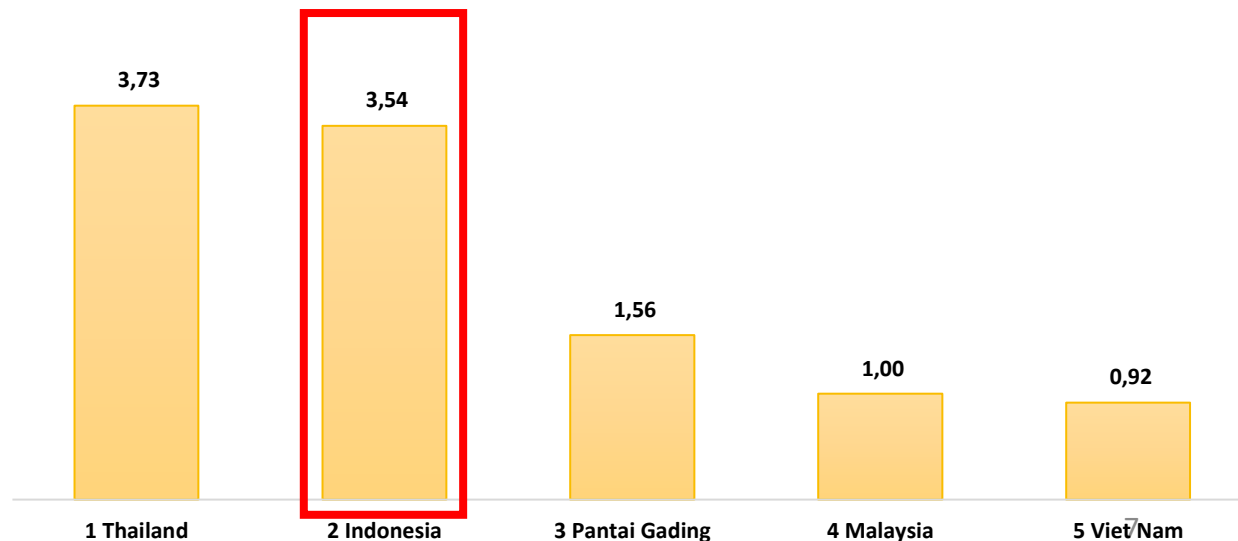


- Pada tahun 2022, Thailand, Indonesia dan Pantai Gading merupakan 3 negara eksportir utama karet alam dunia.
- Ekspor karet olahan Thailand sebesar USD 3,73 miliar (share 27,23%), dari Indonesia sebesar USD 3,54 miliar (share 25,85%), dan dari Pantai Gading sebesar USD 1,56 miliar (share 11,38%)
- Ketiga negara tersebut berperan 64,46% ekspor karet olahan dunia

Sumber: Trademap (diolah PDSI Kementerian Perdagangan)

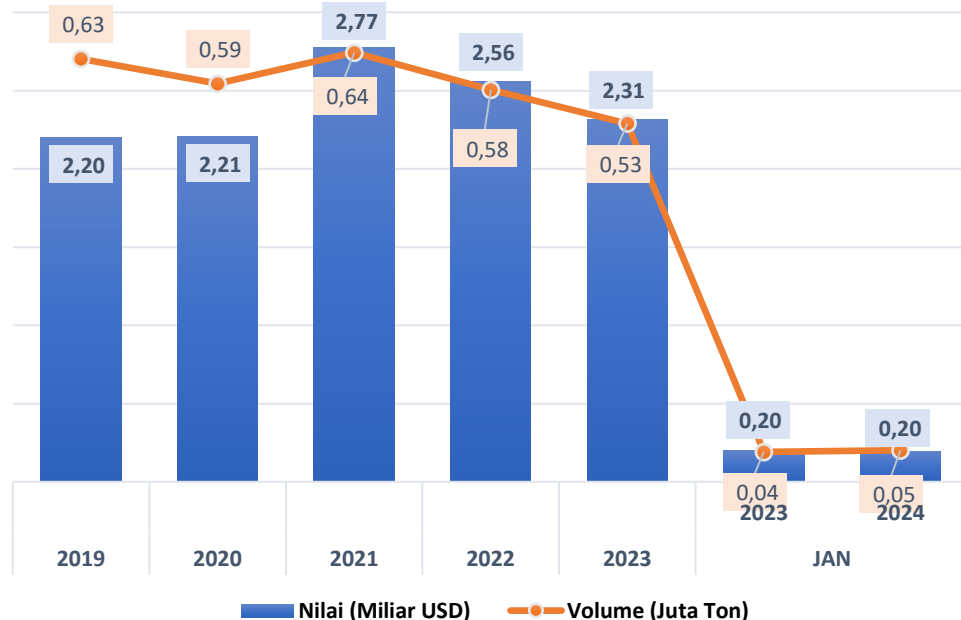
- Dalam 5 tahun terakhir, Impor karet olahan dunia tercatat positif dengan trend pertumbuhan sebesar 8,06%, walaupun pada tahun 2022, terjadi penurunan permintaan sebesar 3,18% (YoY).
- Pada tahun 2022, Importir karet olahan terbesar antara lain:
 1. China : USD 3,23 miliar (share 19,94%)
 2. Amerika Serikat : USD 2,30 miliar (share 14,19%)
 3. Jepang : USD 1,46 miliar (share 9,03%)
 4. India : USD 1,04 miliar (share 6,40%)
 5. Malaysia : USD 1,03 miliar (share 6,37%)

Grafik 12. Negara Eksportir Karet Alam Dunia Tahun 2022 (Miliar USD)



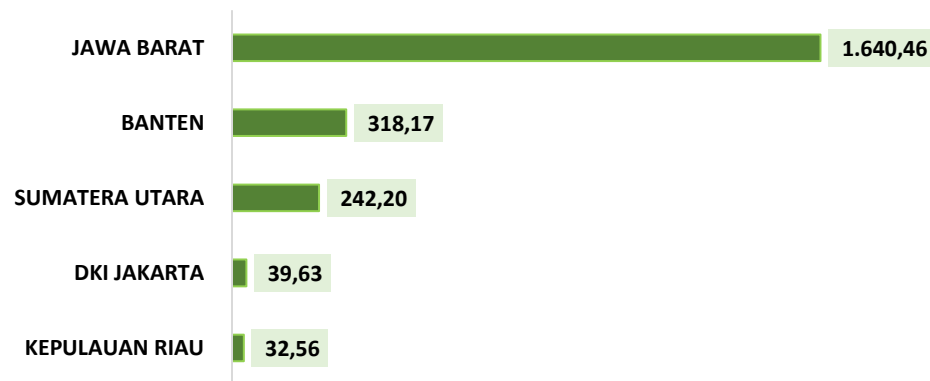
KINERJA EKSPOR PRODUK KARET INDONESIA TAHUN 2019-2024 (JANUARI)

Grafik 13. Ekspor Produk Karet Indonesia Periode 2019-2024

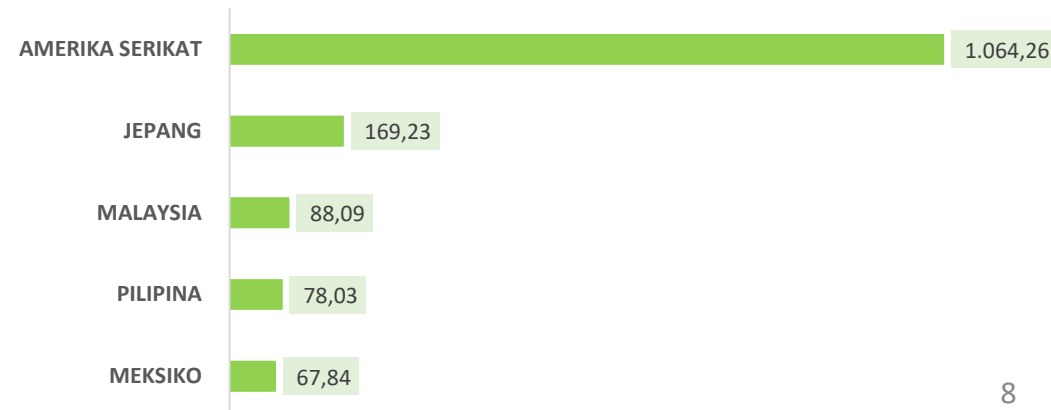


- Pada periode 2019-2023, trend nilai ekspor produk karet Indonesia sebesar 2,53%, sementara trend volume ekspor sebesar -3,41%.
- Pada tahun 2024, nilai ekspor menguat 2,53%, begitu juga dengan volume ekspor menguat 5,29%
- Pada periode 2023, produk karet paling banyak diekspor oleh Provinsi: (1) Jawa Barat (Share 70,89%); (2) Banten (13,75%); dan (3) Sumatera Utara (10,47%)
- Lebih lanjut, negara tujuan utama ekspor karet olahan: (1) Amerika Serikat (Share 45,99%); (2) Jepang (7,31%); dan (3) Malaysia (3,81%)

Grafik 14. Provinsi Eksportir Utama Produk Karet Periode 2023 (Juta USD)

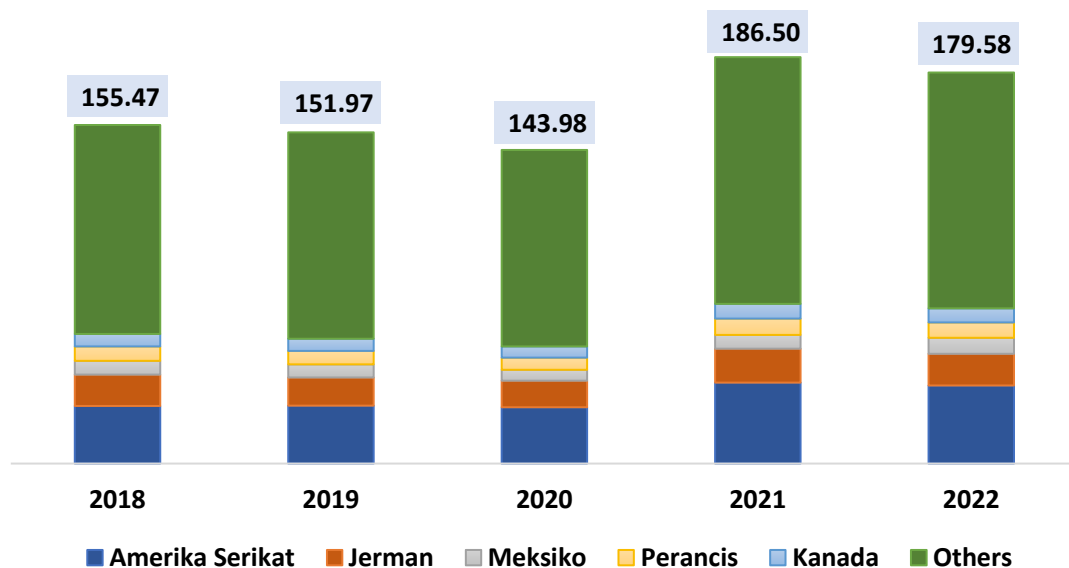


Grafik 15. Negara Tujuan Utama Ekspor Produk Karet Indonesia Periode 2023 (Juta USD)



KOMPETITOR EKSPORTIR PRODUK KARET INDONESIA TAHUN 2022

Grafik 16. Importir Produk Karet Dunia Periode 2018-2022 (Miliar USD)

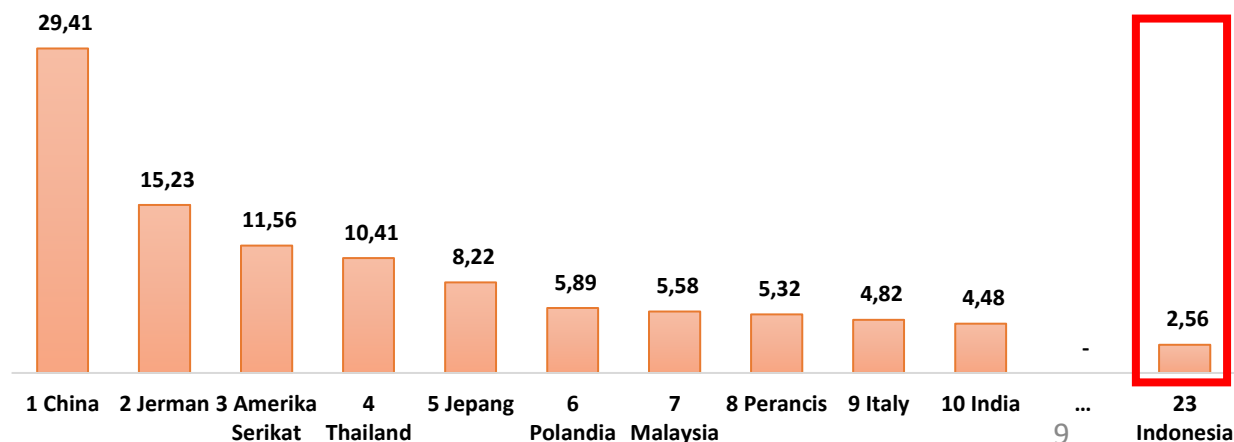


- Pada tahun 2022, China, Jerman, Amerika Serikat, Thailand, dan Jepang merupakan 5 negara eksportir utama karet alam dunia.
- Indonesia merupakan negara pemasok produk karet posisi ke 23 dengan nilai ekspor USD 2,56 miliar, pangsa sebesar 1,52%

Sumber: Trademap (diolah PDSI Kementerian Perdagangan)


- Dalam 5 tahun terakhir, Impor produk karet dunia tercatat positif dengan trend pertumbuhan sebesar 5,05%, walaupun pada tahun 2022, terjadi penurunan permintaan sebesar 3,71% (YoY).
- Pada tahun 2022, Importir produk karet terbesar antara lain:
 - Amerika Serikat : USD 35,79 miliar (share 19,93%)
 - Jepang : USD 14,60 miliar (share 8,13%)
 - Meksiko : USD 7,39 miliar (share 4,11%)
 - Perancis : USD 7,02 miliar (share 3,60%)
 - Kanada : USD 6,46 miliar (share 3,05%)

Grafik 17. Negara Eksportir Produk Karet Dunia Tahun 2022 (Miliar USD)




TERIMA KASIH


KONTAK KAMI



YOUTUBE



INSTAGRAM



PUSAT BANTUAN
<https://hero.kemendag.go.id>



EMAIL PDSI
pdsi@kemendag.go.id