

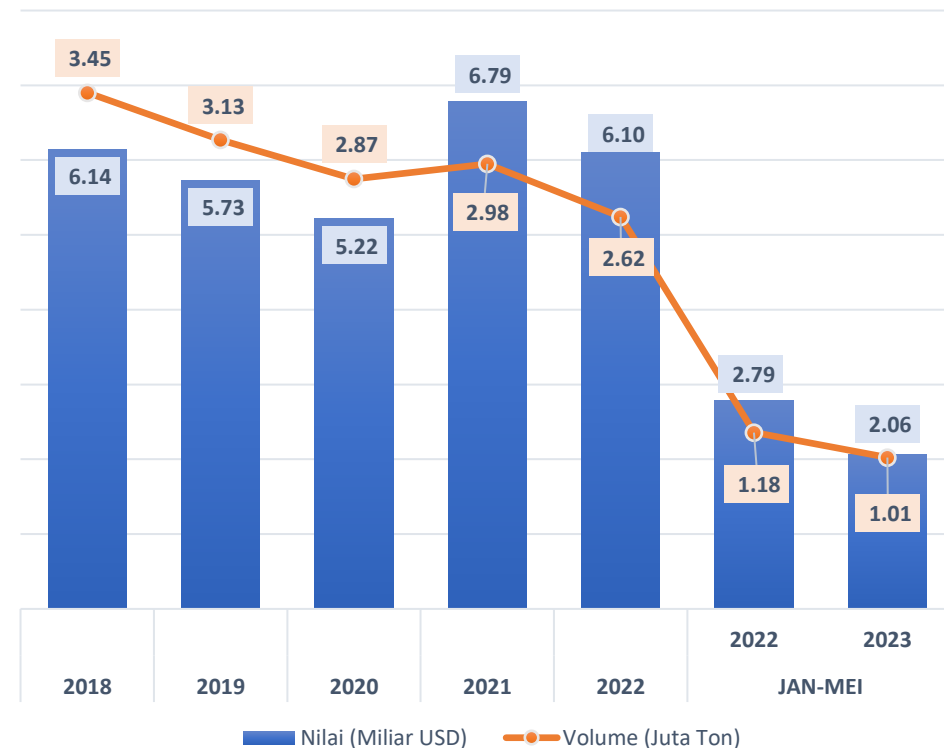
REALISASI EKSPOR KARET DAN PRODUK KARET INDONESIA 2018-2023 (JANUARI-MEI)

**PUSAT DATA DAN SISTEM INFORMASI
SEKRETARIAT JENDERAL**



REALISASI EKSPOR KARET DAN PRODUK KARET INDONESIA TAHUN 2018-2023 (JANUARI-MEI)

- Pada periode 2018-2022, trend nilai ekspor Karet dan Produk Karet Indonesia tercatat positif yaitu sebesar 1,56%
- Trend positif tersebut disebabkan tingginya pertumbuhan YoY nilai ekspor karet di tahun 2021 yang tumbuh sebesar 30,14%.
- **Pertumbuhan nilai ekspor di tahun 2021 disebabkan oleh 2 faktor yaitu pertumbuhan volume ekspor karet sebesar 3,15% (YoY) dan kenaikan harga karet dunia (TSR 20) sebesar 26,21% di tahun 2021.**
- Pada periode Januari-Mei 2023, ekspor Karet dan Produk Karet mengalami pelemahan baik dari sisi nilai maupun volume.
- Nilai ekspor karet melemah 25,88% (YoY) dan volume ekspor karet melemah 14,17% (YoY).



Grafik 1. Nilai dan Volume Ekspor Karet dan Produk Karet Indonesia Periode 2018-2023

KOMPONEN EKSPOR KARET DAN PRODUK KARET INDONESIA TAHUN 2018-2023 (JANUARI-MEI)

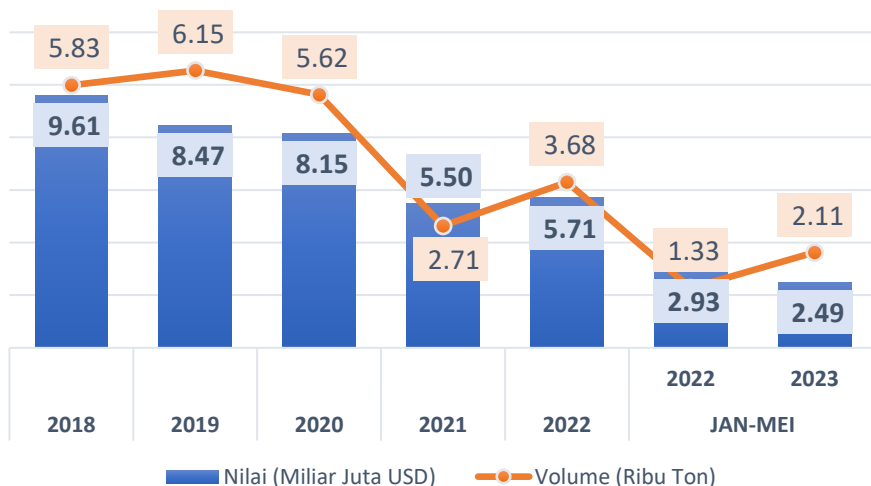


Grafik 2. Persentase Komponen Ekspor Karet dan Produk Karet Indonesia Periode 2018-2023 (%)

- Karet dan Produk Karet Indonesia diekspor berupa: (1) Karet Alam; (2) Karet Olahan; dan (3) Produk Karet
- Pada periode 2018-2022, Karet Alam (Latex) rata-rata hanya berperan sekitar 0,13% terhadap ekspor Karet dan Produk Karet Indonesia
- Karet Olahan memiliki peranan terbesar dengan rata-rata pangsa sebesar 60,05%. Karet Olahan yang diekspor berupa *Crumb Rubber (TSNR/SIR)* dan karet olahan lainnya.
- Produk Karet (ban, barang karet untuk industri dan otomotif, barang karet untuk umum, dll) secara rata-rata memiliki pangsa sebesar 39,83% terhadap total ekspor Karet dan Produk Karet Indonesia dalam 5 tahun terakhir.
- Pada tahun 2023, peran produk karet terhadap total ekspor Karet dan Produk Karet Indonesia tumbuh menjadi 46,49%, di sisi lain peran dari karet olahan turun menjadi 53,39%
- Rendahnya proporsi ekspor karet alam, serta tingginya proporsi ekspor karet olahan dan produk karet mengindikasikan adanya hilirisasi untuk industri karet di Indonesia**

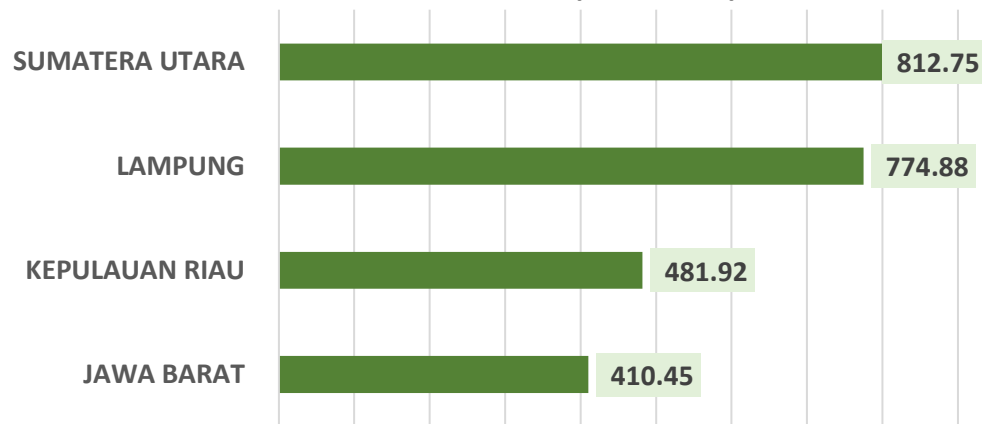
KINERJA EKSPOR KARET ALAM INDONESIA TAHUN 2018-2023 (JANUARI-MEI)

Grafik 3. Ekspor Karet Alam Indonesia Periode 2018-2023 (%)

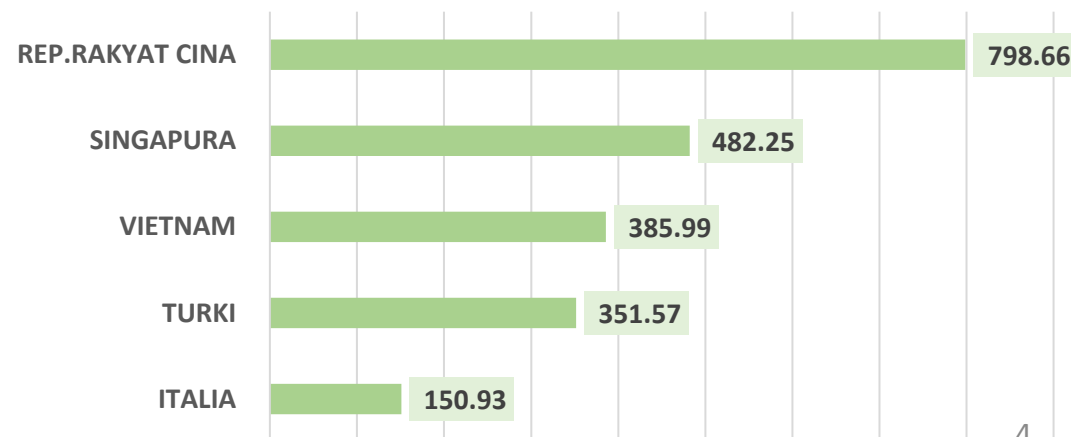


- Pada periode 2018-2022, trend nilai ekspor karet alam Indonesia sebesar -13,71%, sementara trend volume ekspor sebesar -16,00%.
- Pada tahun 2023, nilai ekspor melemah 14,80% walaupun volume ekspor menguat 59,53%
- **Hal tersebut menandakan adanya penurunan harga komoditi karet alam global, dimana pada tahun 2022 harga karet (TSR20) mengalami pelemahan 8,11%**
- Karet Alam paling banyak diekspor oleh Provinsi: (1) Sumatera Utara (Share 32,59%); (2) Lampung (31,08%); dan (3) Kep. Riau (19,33%)
- Negara tujuan utama ekspor karet alam: (1) Tiongkok (Share 32,03%); (2) Singapura (19,34%); dan (3) Vietnam (15,48%)

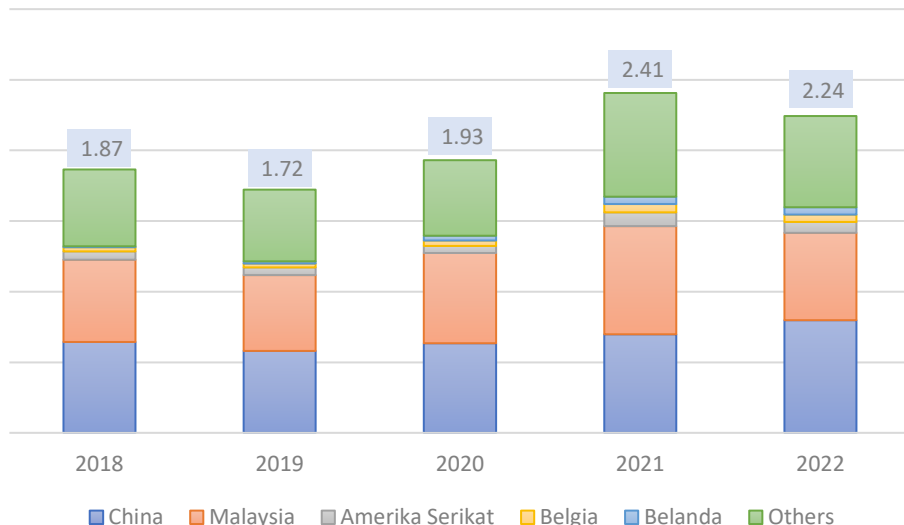
Grafik 4. Provinsi Eksportir Karet Alam Indonesia Utama
Periode Jan-Mei2023 (Ribu USD)



Grafik 5. Negara Tujuan Utama Ekspor Karet Alam Indonesia
Periode Jan-Mei2023 (Ribu USD)



Grafik 6. Importir Karet Alam Dunia Periode 2018-2022 (Miliar USD)

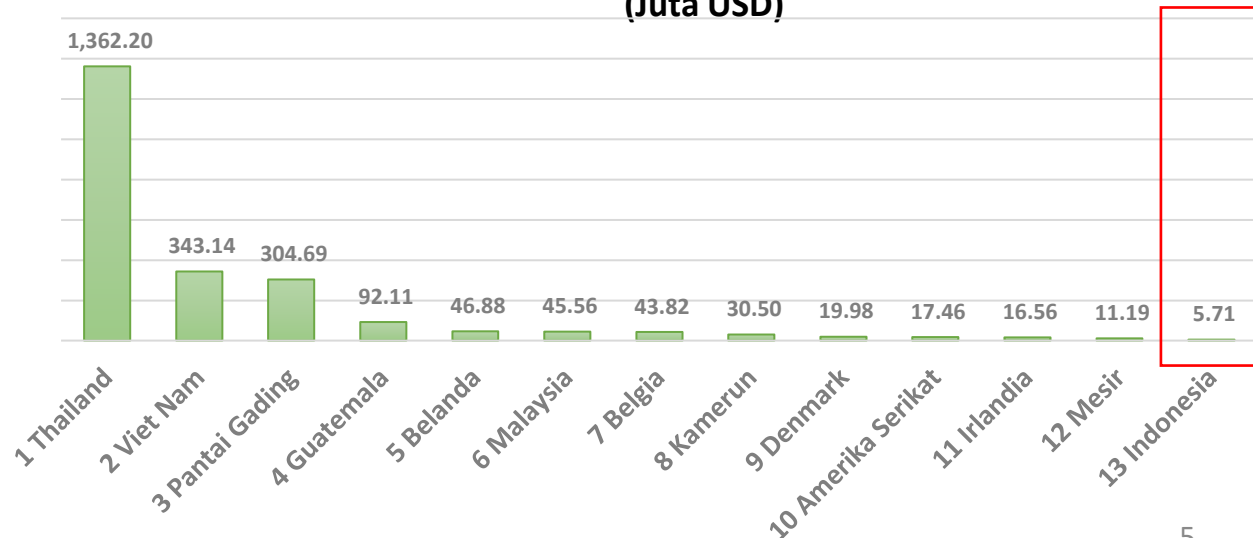


- Pada tahun 2022, Thailand, Vietnam dan Pantai Gading merupakan 3 negara eksportir utama karet alam dunia. Ketiga negara tersebut menyumbang 84,37% ekspor karet alam dunia.
- Indonesia merupakan negara pemasok karet alam no 13 di dunia dengan nilai ekspor USD 5,71 juta, dengan pangsa sebesar 0,24% dari total ekspor dunia

KOMPETITOR EKSPORTIR KARET ALAM INDONESIA TAHUN 2022

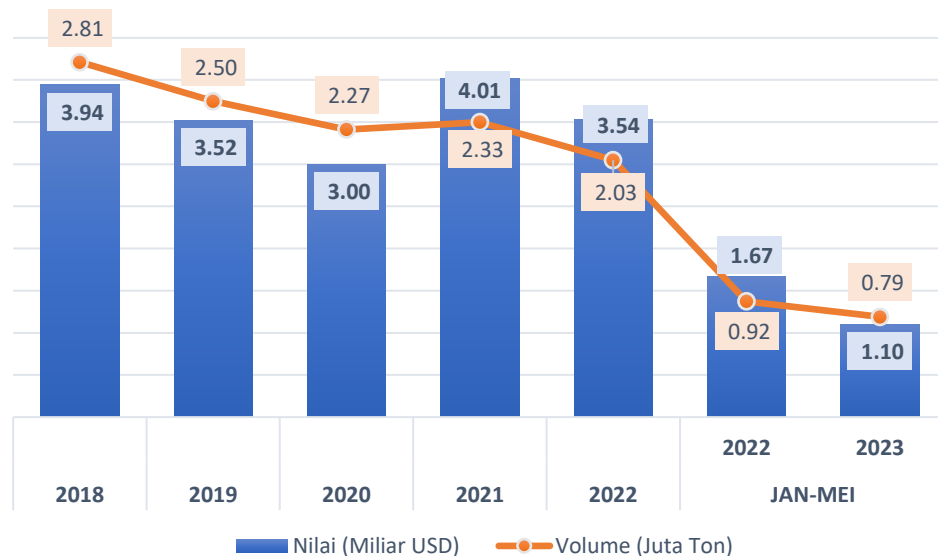
- Dalam 5 tahun terakhir, Impor karet alam dunia tercatat positif dengan trend pertumbuhan sebesar 7,28%, walaupun pada tahun 2022, terjadi penurunan permintaan sebesar 6,79% (YoY).
- Pada tahun 2022, Importir karet alam terbesar antara lain:
 1. China : USD 798,93 juta (share 35,62%)
 2. Malaysia : USD 618,31 juta (share 27,57%)
 3. Amerika Serikat : USD 75,53 juta (share 3,37%)
 4. Belgia : USD 52,71 juta (share 2,35%)
 5. Belanda : USD 51,61 juta (share 2,30%)

Grafik 7. Negara Eksportir Karet Alam Dunia Tahun 2022 (Juta USD)



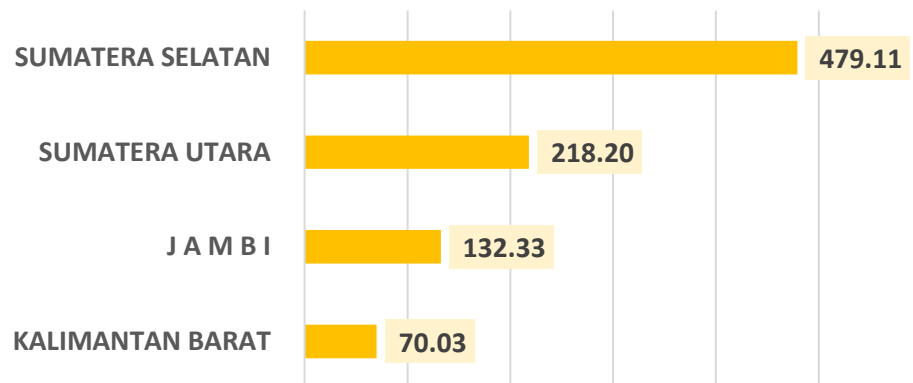
KINERJA EKSPOR KARET OLAHAN INDONESIA TAHUN 2018-2023 (JANUARI-MEI)

Grafik 8. Ekspor Karet Olahan Indonesia Periode 2018-2023 (%)

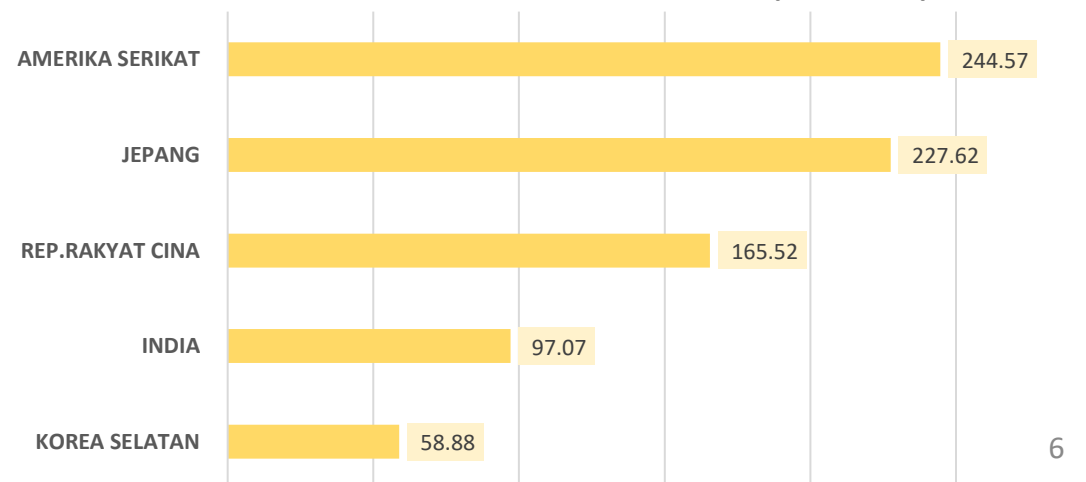


- Pada periode 2018-2022, trend nilai ekspor karet olahan Indonesia sebesar -0,86%, sementara trend volume ekspor sebesar -6,89%.
- Pada tahun 2023, nilai ekspor melemah 34,14%, dan volume ekspor juga melemah 13,44%
- **Pelemahan nilai ekspor yang lebih dalam daripada volume menandakan adanya penurunan harga komoditi karet olahan global.**
- Karet Olahan paling banyak diekspor oleh Provinsi: (1) Sumatera Selatan (Share 43,47%); (2) Sumatera Utara (19,80%); dan (3) Jambi (12,01%)
- Negara tujuan utama ekspor karet olahan: (1) Amerika Serikat (Share 22,19%); (2) Jepang (20,65%); dan (3) Tiongkok (15,02%)

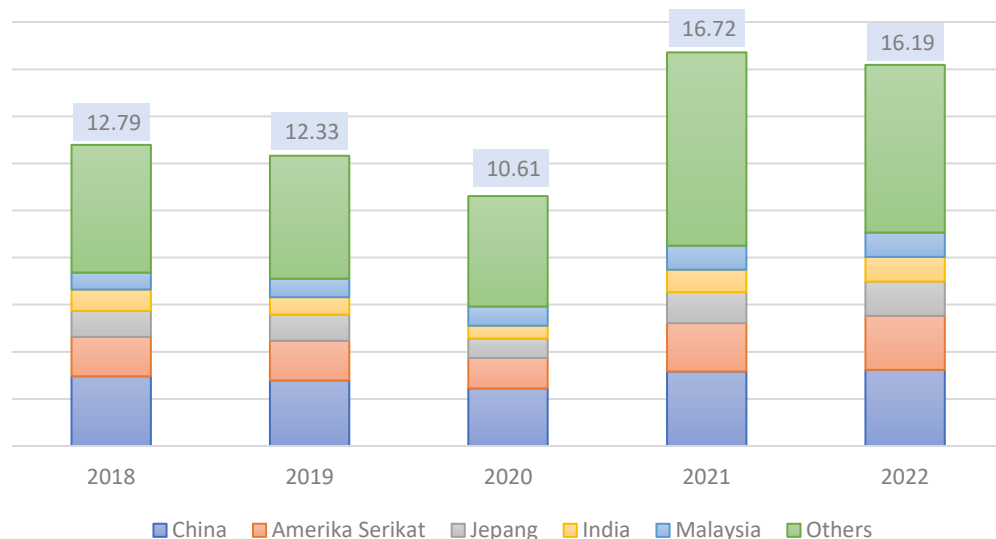
Grafik 9. Provinsi Eksportir Utama Karet Olahan
Periode Jan-Mei2023 (Juta USD)



Grafik 10. Negara Tujuan Utama Ekspor Karet Olahan
Indonesia Periode Jan-Mei2023 (Juta USD)



**Grafik 11. Importir Karet Olahan Dunia Periode 2018-2022
(Miliar USD)**



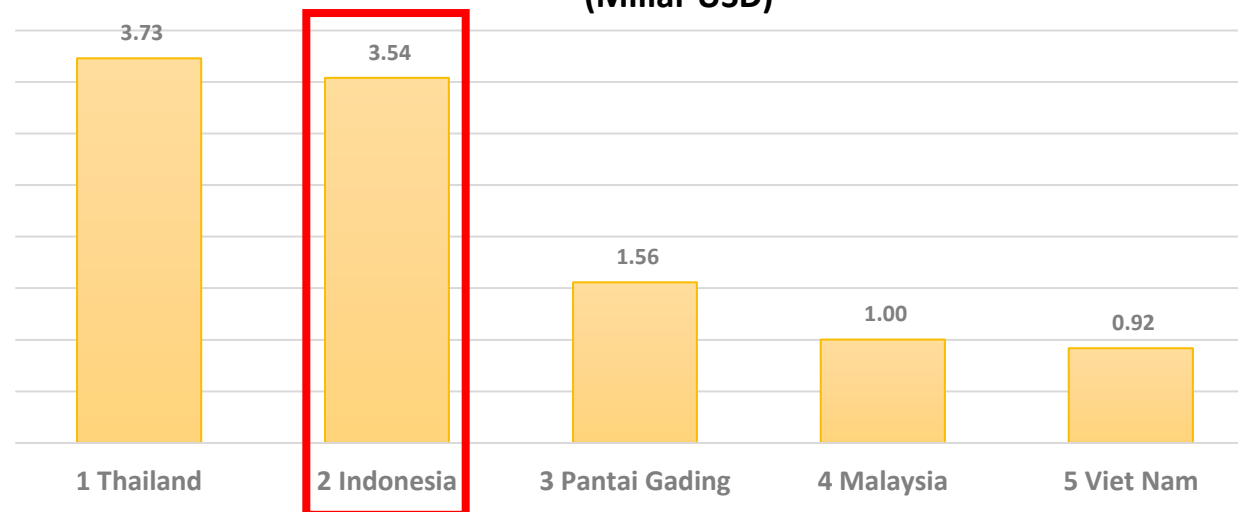
- Pada tahun 2022, Thailand, Indonesia dan Pantai Gading merupakan 3 negara eksportir utama karet alam dunia.
- Ekspor karet olahan Thailand sebesar USD 3,73 miliar (share 27,23%), dari Indonesia sebesar USD 3,54 miliar (share 25,85%), dan dari Pantai Gading sebesar USD 1,56 miliar (share 11,38%)
- Ketiga negara tersebut berperan 64,46% ekspor karet olahan dunia

Sumber: Trademap (diolah PDSI Kementerian Perdagangan)

KOMPETITOR EKSPORTIR KARET OLAHAN INDONESIA TAHUN 2022

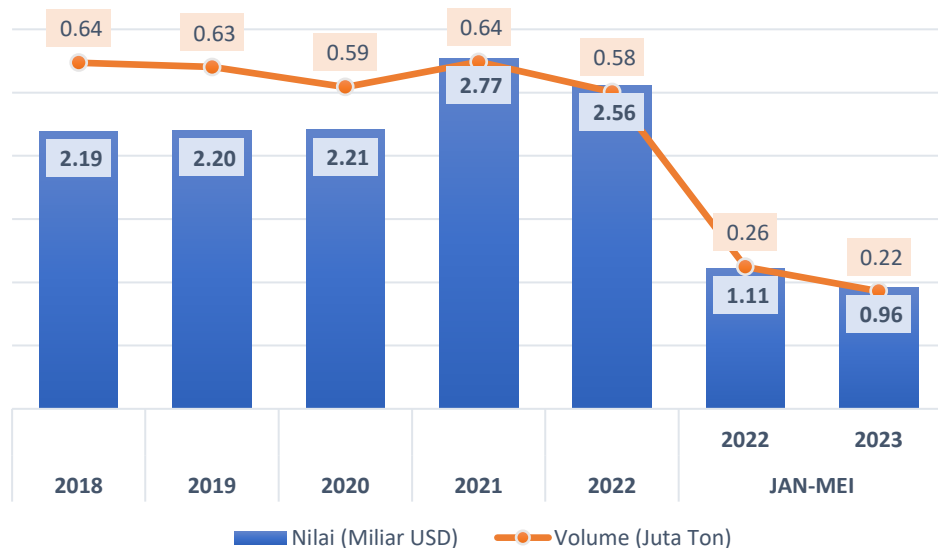
- Dalam 5 tahun terakhir, Impor karet olahan dunia tercatat positif dengan trend pertumbuhan sebesar 8,06%, walaupun pada tahun 2022, terjadi penurunan permintaan sebesar 3,18% (YoY).
- Pada tahun 2022, Importir karet olahan terbesar antara lain:
 1. China : USD 3,23 miliar (share 19,94%)
 2. Amerika Serikat : USD 2,30 miliar (share 14,19%)
 3. Jepang : USD 1,46 miliar (share 9,03%)
 4. India : USD 1,04 miliar (share 6,40%)
 5. Malaysia : USD 1,03 miliar (share 6,37%)

**Grafik 12. Negara Eksportir Karet Alam Dunia Tahun 2022
(Miliar USD)**



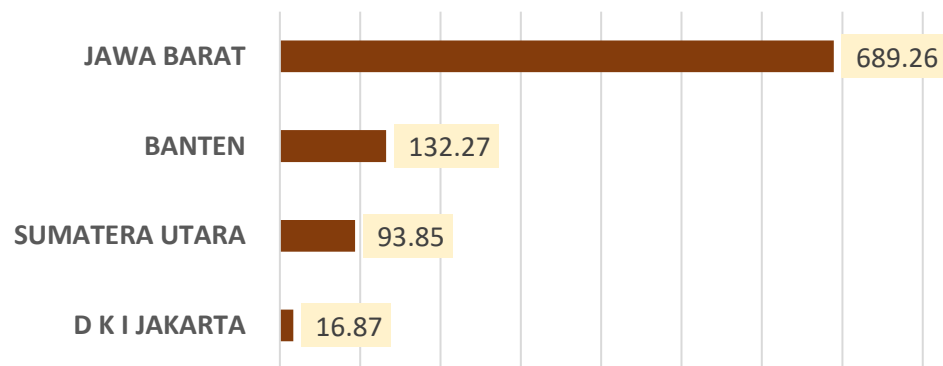
KINERJA EKSPOR PRODUK KARET INDONESIA TAHUN 2018-2023 (JANUARI-MEI)

Grafik 13. Ekspor Produk Karet Indonesia Periode 2018-2023 (%)

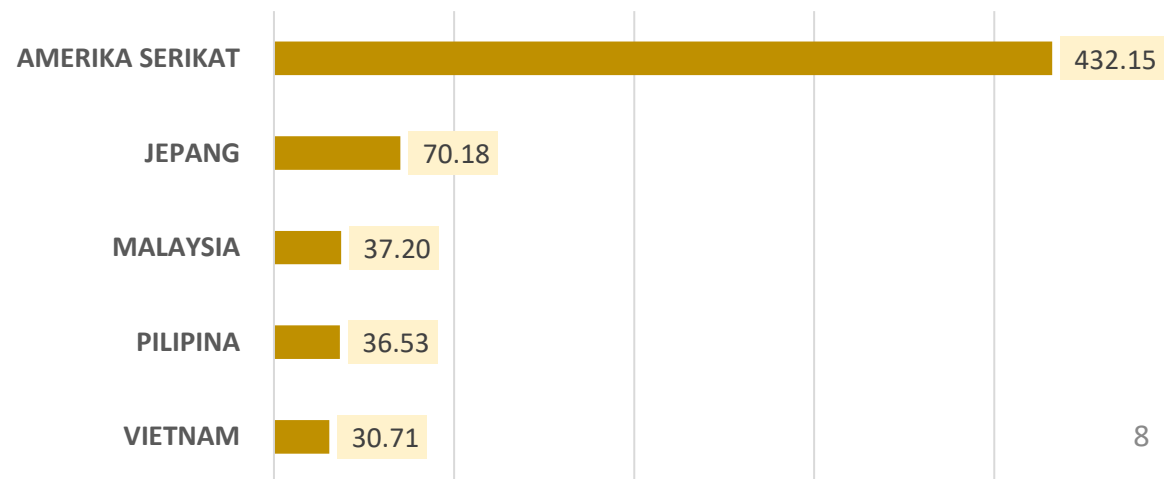


- Pada periode 2018-2022, trend nilai ekspor karet olahan Indonesia sebesar 5.54%, sementara trend volume ekspor sebesar -1.60%.
- Pada tahun 2023, nilai ekspor melemah 13,44%, dan volume ekspor juga melemah 17,10%.
- **Melihat trend dan perubahan nilai dan volume ekspor produk karet, menandakan adanya peningkatan harga produk karet global.**
- Produk Karet paling banyak diekspor oleh Provinsi: (1) Jawa Barat (Share 71,81%); (2) Banten (13,78%); dan (3) Sumatera Utara (9,78%)
- Negara tujuan utama ekspor Produk Karet: (1) Amerika Serikat (Share 45,02%); (2) Jepang (7,31%); dan (3) Malaysia (3,88%)

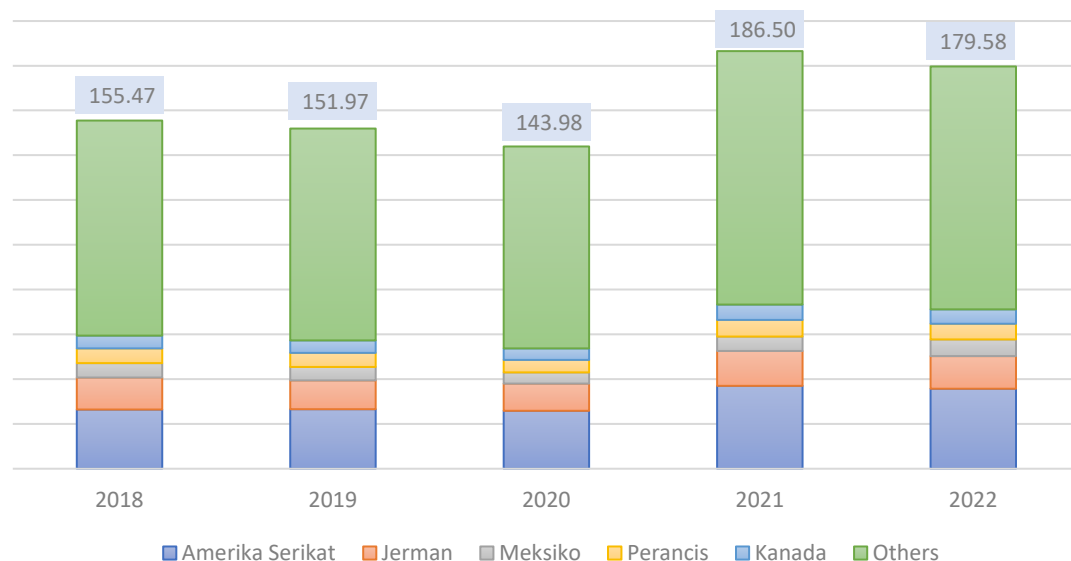
**Grafik 14. Provinsi Eksportir Utama Produk Karet
Periode Jan-Mei2023 (Juta USD)**



**Grafik 15. Negara Tujuan Utama Ekspor Produk Karet
Indonesia Periode Jan-Mei2023 (Juta USD)**



**Grafik 16. Importir Produk Karet Dunia Periode 2018-2022
(Miliar USD)**



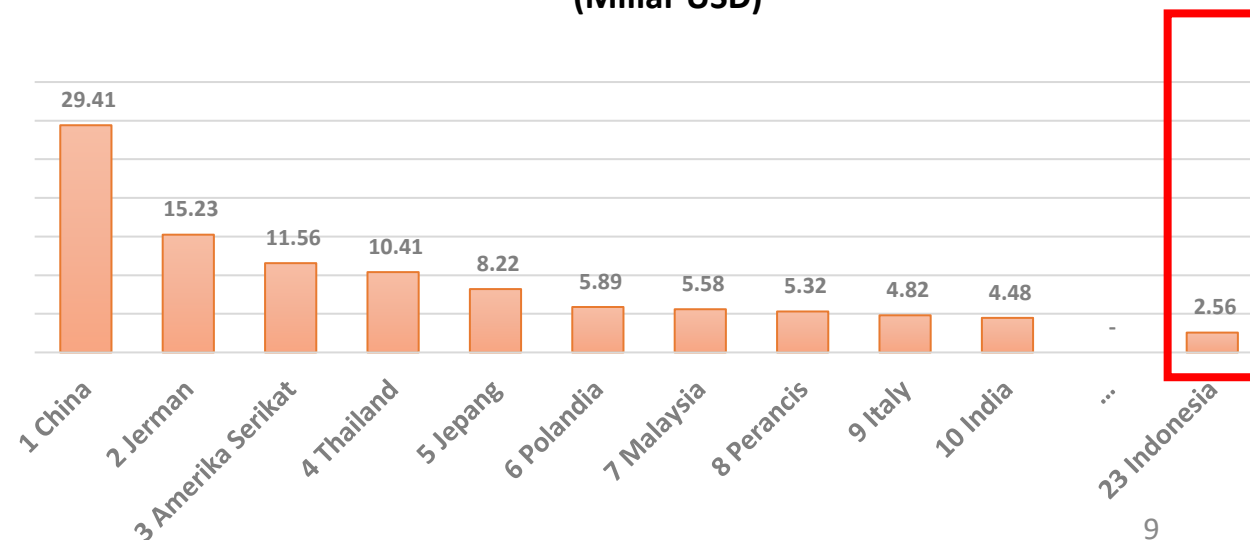
- Pada tahun 2022, China, Jerman, Amerika Serikat, Thailand, dan Jepang merupakan 5 negara eksportir utama karet alam dunia.
- Indonesia merupakan negara pemasok produk karet posisi ke 23 dengan nilai ekspor USD 2,56 miliar, pangsa sebesar 1,52%

Sumber: Trademap (diolah PDSI Kementerian Perdagangan)

KOMPETITOR EKSPORTIR PRODUK KARET INDONESIA TAHUN 2022


- Dalam 5 tahun terakhir, Impor produk karet dunia tercatat positif dengan trend pertumbuhan sebesar 5,05%, walaupun pada tahun 2022, terjadi penurunan permintaan sebesar 3,71% (YoY).
- Pada tahun 2022, Importir produk karet terbesar antara lain:
 1. Amerika Serikat : USD 35,79 miliar (share 19,93%)
 2. Jepang : USD 14,60 miliar (share 8,13%)
 3. Meksiko : USD 7,39 miliar (share 4,11%)
 4. Perancis : USD 7,02 miliar (share 3,60%)
 5. Kanada : USD 6,46 miliar (share 3,05%)

**Grafik 17. Negara Eksportir Produk Karet Dunia Tahun 2022
(Miliar USD)**




TERIMA KASIH


KONTAK KAMI



YOUTUBE



INSTAGRAM



PUSAT BANTUAN
<https://hero.kemendag.go.id>



EMAIL PDSI
pdsi@kemendag.go.id