

# REALISASI EKSPOR-IMPOR PERANGKAT TEKNOLOGI INFORMASI DAN KOMUNIKASI INDONESIA

**PERIODE 2018-2024 (JANUARI)**



Pusat Data dan Sistem Informasi  
Sekretariat Jenderal  
Kementerian Perdagangan

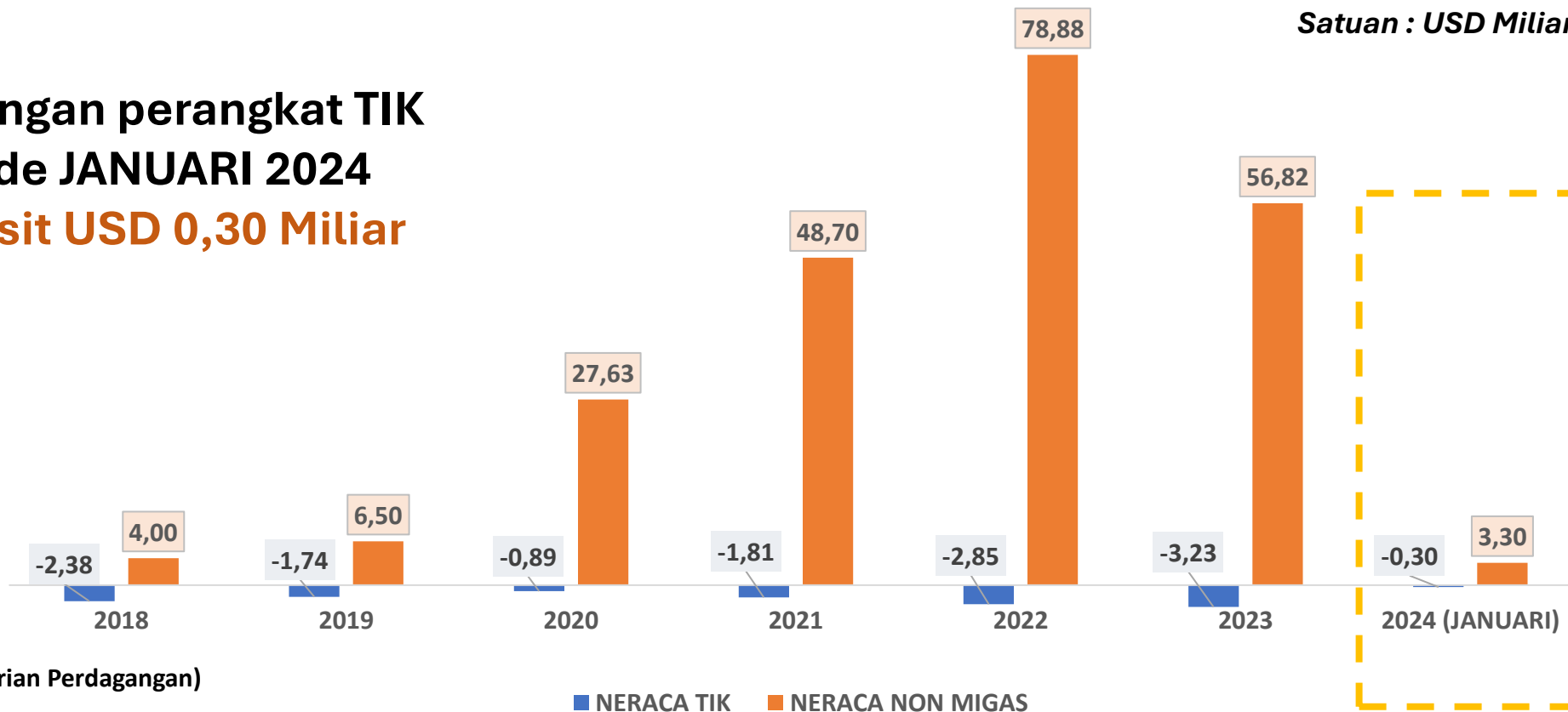
April 2024

© Pusat Data Dan Sistem Informasi, 2024

## NERACA PERDAGANGAN PERANGKAT TIK INDONESIA TAHUN 2018-2024 (JANUARI)

Neraca perdagangan perangkat TIK  
Indonesia periode JANUARI 2024  
mengalami **Defisit USD 0,30 Miliar**

Satuan : USD Miliar

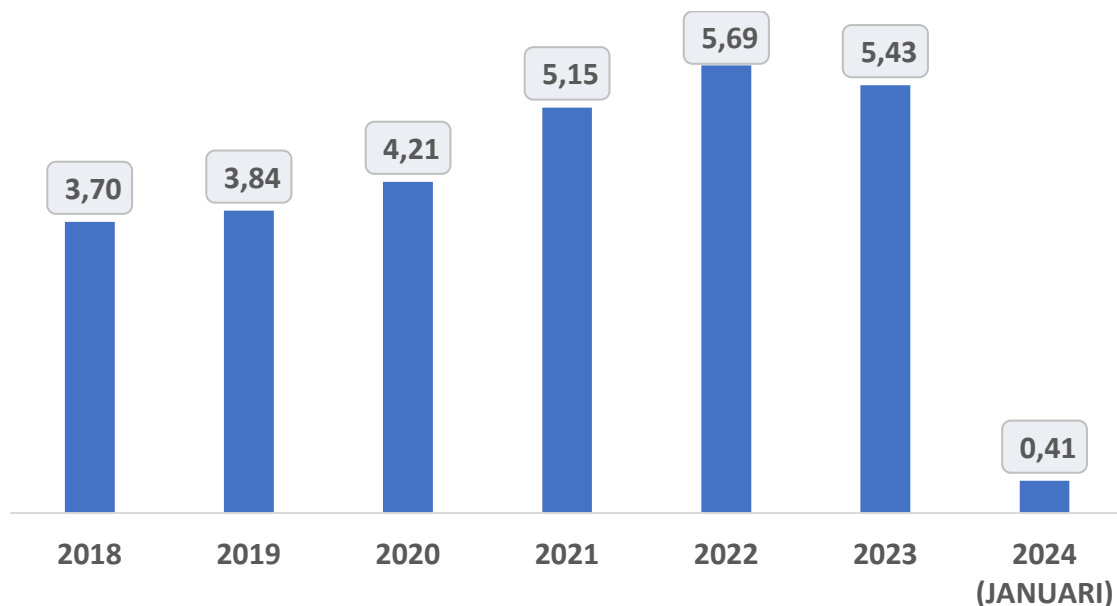


Sumber: BPS (diolah PDSI Kementerian Perdagangan)

### Catatan:

1. Data Ekspor dan Impor bersumber dari Badan Pusat Statistik menggunakan nomenklatur BTKI 2022, yang diolah oleh Kementerian Perdagangan
2. Kelompok Produk perangkat TIK terdiri dari 242 kode HS, dari HS 2 digit nya antara lain HS 84, HS 85 dan HS 90

## Realisasi Ekspor Perangkat TIK Indonesia 2018-2024 (Januari) (USD Miliar)

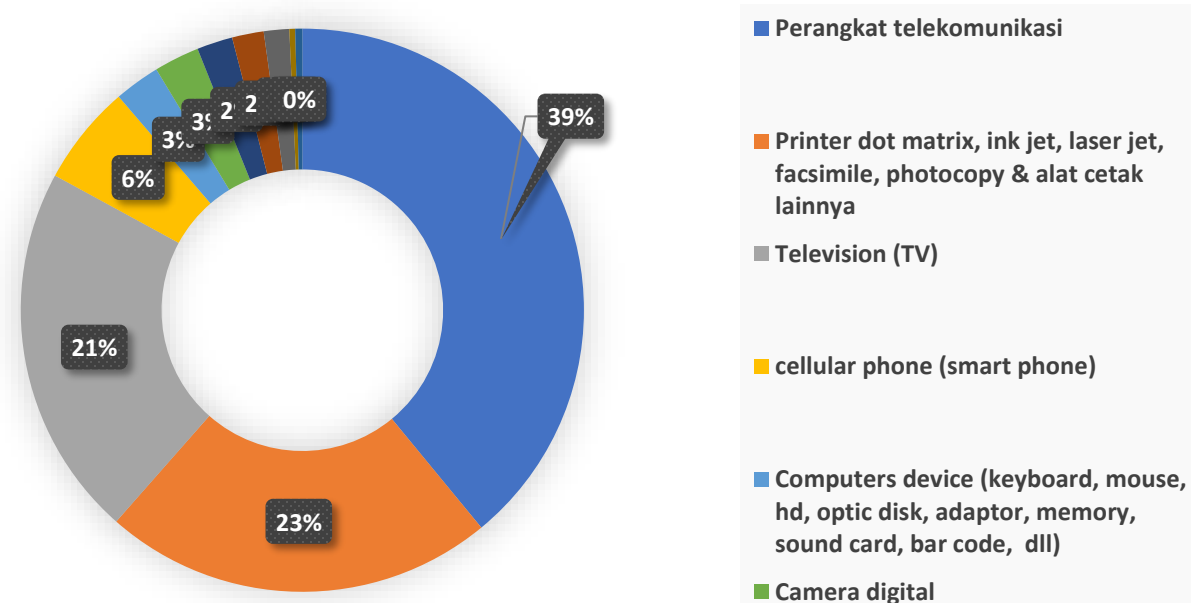


- Perangkat TIK yang paling banyak diekspor pada Tahun 2023:
  - Perangkat telekomunikasi (selain cellular phone & telephone sets) USD 2,12 miliar (share 39,04%)
  - Printer, facsimile, photocopy, dll, USD 1,22 miliar (share 22,46%)
  - Televisi (TV), USD 1,17 miliar (share 21,44%)
  - Cellular phone (smartphone), USD 313,08 juta (share 5,76 %)
  - Computer device, USD 142,70 juta, (share 2,63%)
  - Camera digital, USD 141,77 juta (share 2,61%)

## REALISASI EKSPOR PERANGKAT TIK INDONESIA TAHUN 2018-2024 (JANUARI)


- Realisasi **ekspor** perangkat TIK Indonesia **terus mengalami kenaikan** sejak tahun 2018 (USD 3,70 miliar) hingga tahun 2023 (USD 5,43 miliar) dengan **trend kenaikan sebesar 9,90%**.
- Bulan Januari 2024**, ekspor perangkat TIK Indonesia mencapai **USD 0,40 Miliar**.

## Struktur Ekspor Perangkat TIK Indonesia Tahun 2023



Sumber: BPS (diolah PDSI Kementerian Perdagangan)

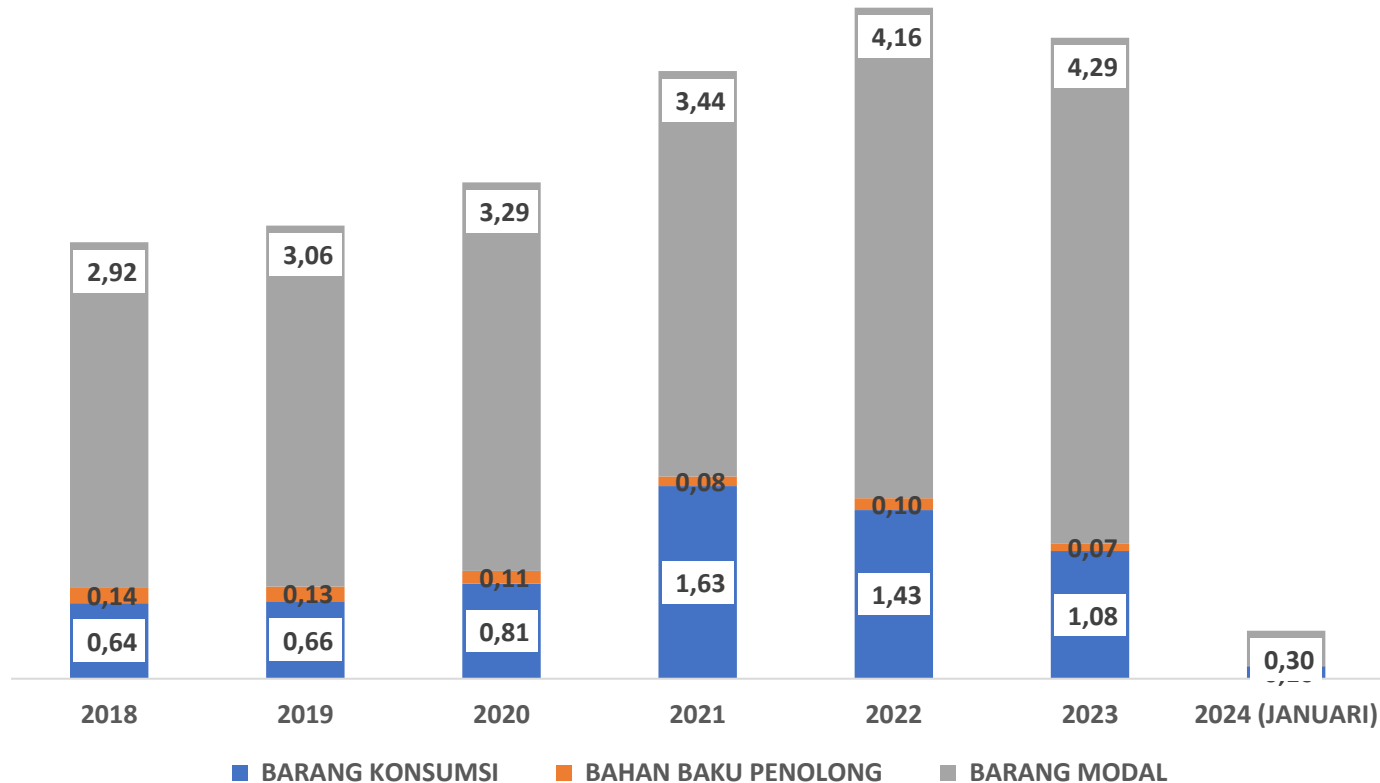
## **REALISASI EKSPOR PERANGKAT TIK INDONESIA TAHUN 2023-2024 (JANUARI) DALAM USD RIBU**



- Pada tahun 2023, ekspor perangkat TIK Indonesia masih didominasi ke 5 negara tujuan diantaranya Amerika Serikat, Singapura, Korea Selatan dan Jepang.

## STRUKTUR EKSPOR PERANGKAT TIK INDONESIA BERDASARKAN GOLONGAN BARANG PERIODE 2018-2024 (JANUARI)

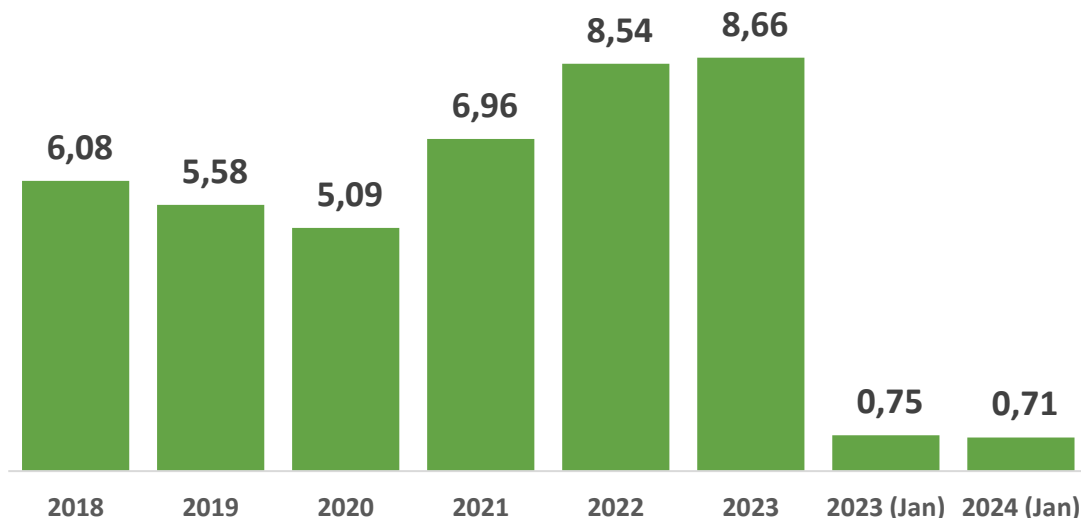
Struktur Ekspor Perangkat TIK Indonesia  
2018-2024 (Januari) (USD Miliar)



- Pada tahun 2023, ekspor perangkat TIK Indonesia masih didominasi oleh barang modal dengan share 78.86%. Selain barang modal, Ekspor perangkat TIK yang juga berupa barang konsumsi dengan share 19,92% dan bahan baku penolong dengan share 1,22%.

Sumber: BPS (diolah PDSI Kementerian Perdagangan)

## Realisasi Impor Perangkat TIK Indonesia 2018-2024 (Jan) (USD Miliar)



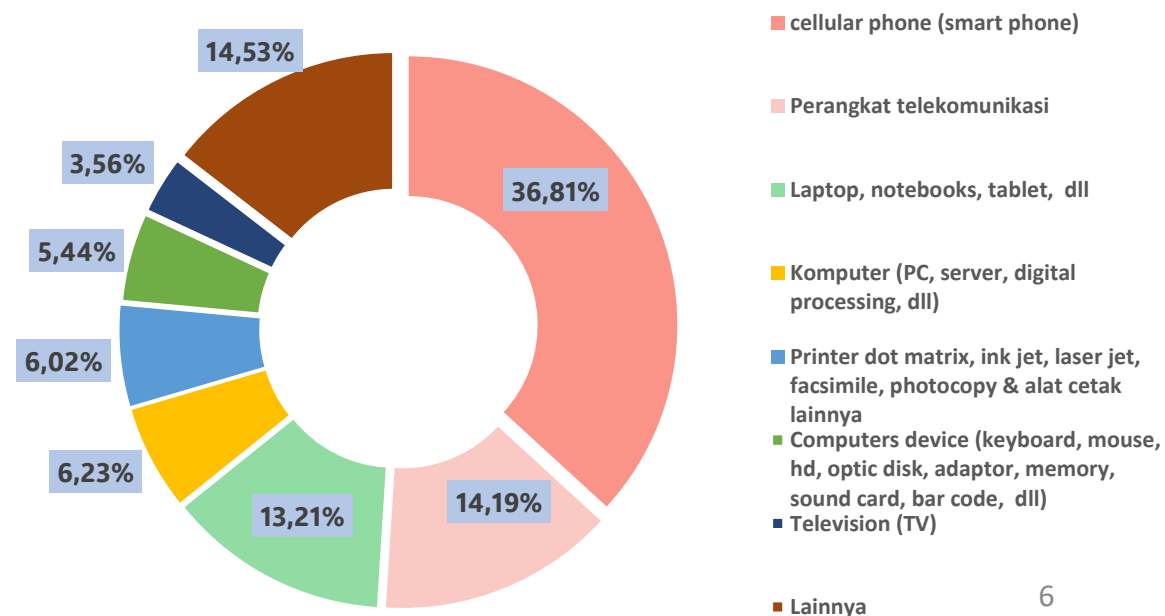
- Perangkat TIK yang paling banyak diimport pada Januari 2024:
  - Cellular phone, USD 0,26 miliar (share 36,81%)
  - Perangkat komunikasi lainnya (selain cellular phone & telephone sets), USD 0,10 juta (14,53%)
  - Laptop, notebooks, dll, USD 0,09 juta (13,21%)
  - PC, server, dll, USD 0,04 juta (6,23%)
  - Printer dot matrix, inkjet, laser jet, dll, USD 0,04 juta, (6,02%)
  - Computer device, USD 0,04 juta (5,44%)
  - Television, USD 0,03 juta (3,56%)

Sumber: BPS (diolah PDSI Kementerian Perdagangan)

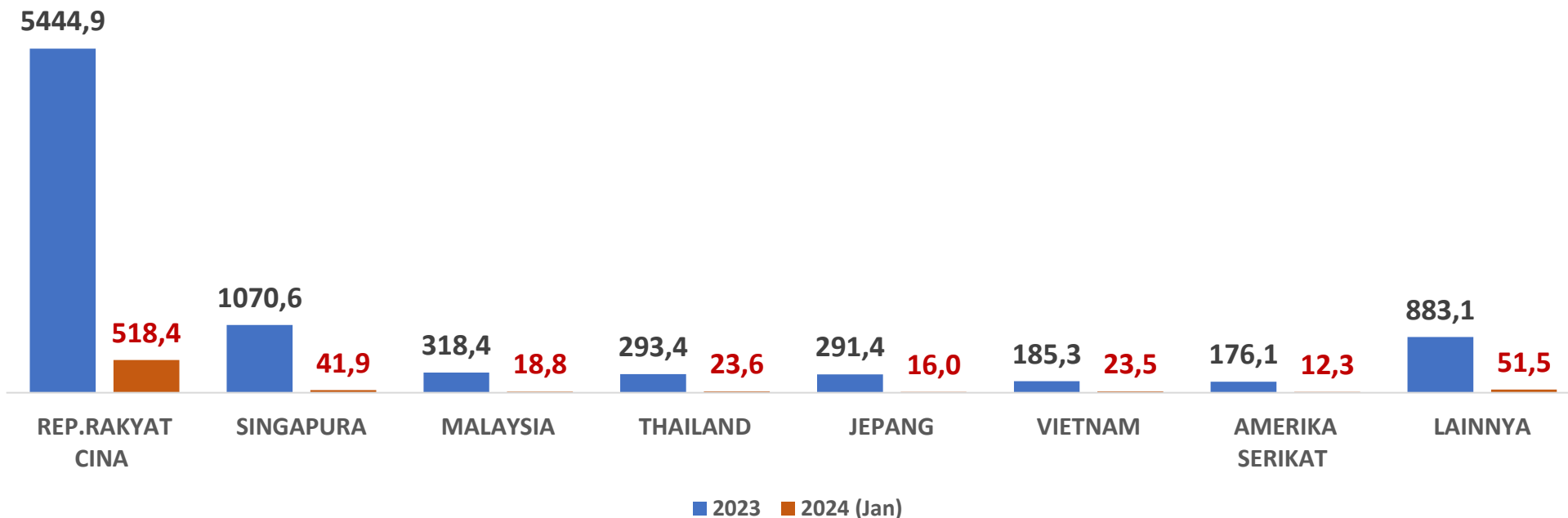
## REALISASI IMPOR PERANGKAT TIK INDONESIA TAHUN 2018-2024 (JANUARI)

- Realisasi **import** perangkat TIK Indonesia sempat mengalami pelemahan sejak tahun 2018 (USD 6,08 miliar) hingga tahun 2020 (USD 5,09 miliar), namun kembali menguat hingga tahun 2023 (USD 8,66 USD miliar).
- Secara umum, **trend kenaikan 2018-2023 sebesar 10,07%**.
- Pada **Januari tahun 2024**, impor perangkat TIK Indonesia melemah - **5,89% (YoY)**, menjadi **USD 0,71 miliar**.

### Struktur Impor Perangkat TIK Indonesia Januari 2024



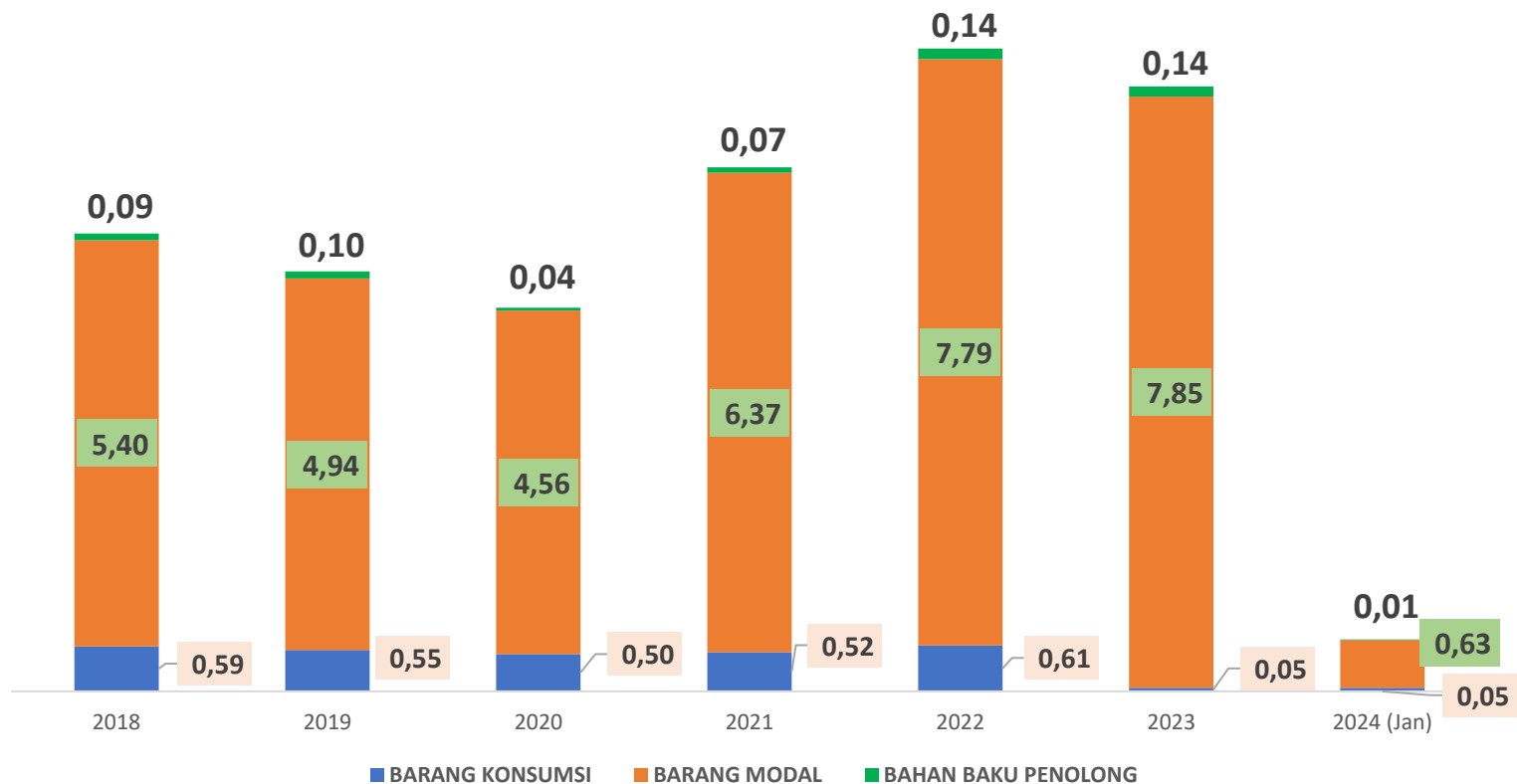
## REALISASI IMPOR PERANGKAT TIK INDONESIA TAHUN 2018-2024 (JANUARI) DALAM JUTA USD



- Pada tahun 2023, Impor perangkat TIK Indonesia masih didominasi ke 5 negara asal diantaranya Rep.Rakyat China, Singapura, Malaysia, Thailand, dan Jepang.

## STRUKTUR IMPOR PERANGKAT TIK INDONESIA BERDASARKAN GOLONGAN BARANG PERIODE 2018-2023 (JANUARI-JUNI)

Struktur Impor Perangkat TIK Indonesia  
2018-2024 (Januari) (USD Miliar)

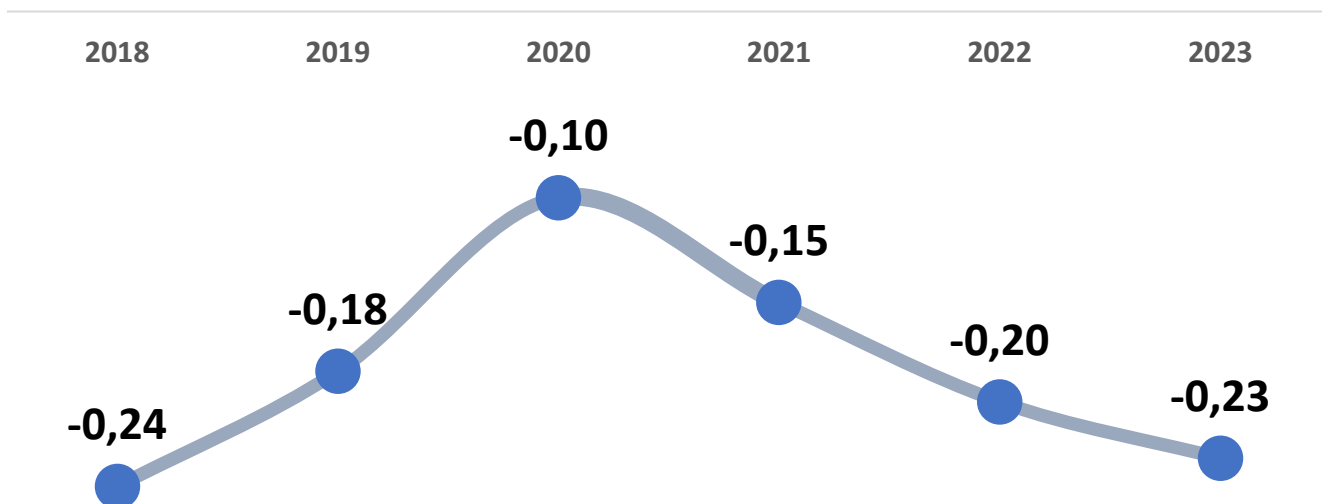


- Pada tahun 2023, impor perangkat TIK Indonesia masih didominasi oleh barang modal dengan share 97,72%. Selain barang modal, Ekspor perangkat TIK yang juga berupa barang konsumsi dengan share 0,59% dan bahan baku penolong dengan share 1,69%.

Sumber: BPS (diolah PDSI Kementerian Perdagangan)



## INDEKS SPESIALISASI PERDAGANGAN (ISP) PERANGKAT TIK INDONESIA 2018 - 2023




- Dari tahun 2018 hingga tahun 2023, secara total nilai Indeks Spesialisasi Perdagangan (ISP) perangkat TIK Indonesia berada pada tahap substitusi Impor yaitu diantara -0 hingga -0,49 dengan kata lain industri Perangkat TIK Indonesia menunjukkan **daya saing rendah** karena tingkat produksi tidak cukup tinggi.

**Catatan:**


- Nilai ISP memiliki kisaran antara -1 sampai dengan +1. Jika nilainya positif diatas 0 sampai 1, maka komoditas yang bersangkutan dikatakan mempunyai daya saing yang kuat atau negara yang bersangkutan cenderung sebagai pengekspor dari komoditas tersebut.
- Sebaliknya, daya saing rendah atau cenderung sebagai pengimpor, jika nilainya negative dibawah 0 hingga -1.

# TERIMA KASIH


## KONTAK KAMI



**YOUTUBE**



**INSTAGRAM**



**PUSAT BANTUAN**  
<https://hero.kemendag.go.id>



**EMAIL PDSI**  
[pdsi@kemendag.go.id](mailto:pdsi@kemendag.go.id)