


REALISASI EKSPOR-IMPOR BATIK INDONESIA

PERIODE 2018-2023 (JANUARI-MARET)

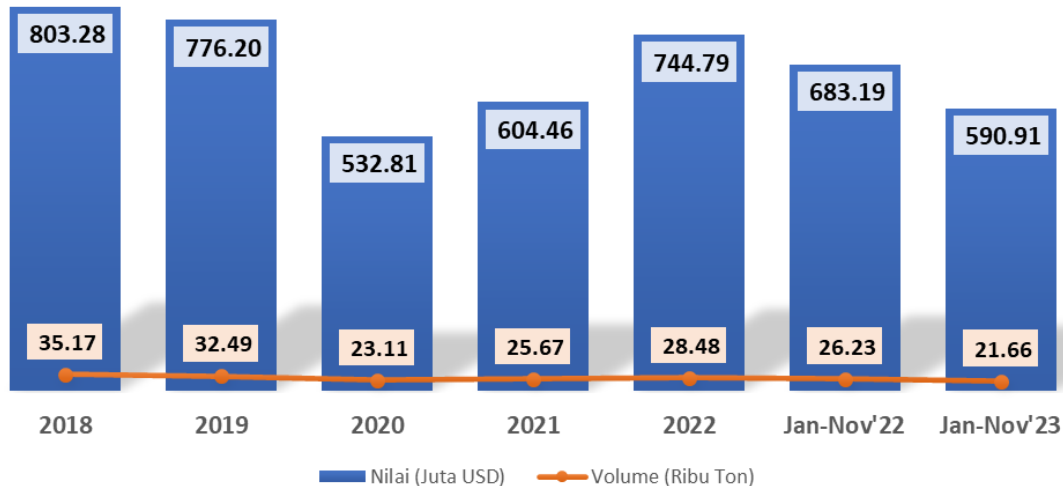
Pusat Data dan Sistem Informasi
Sekretariat Jenderal
Kementerian Perdagangan

© Pusat Data Dan Sistem Informasi, 2023



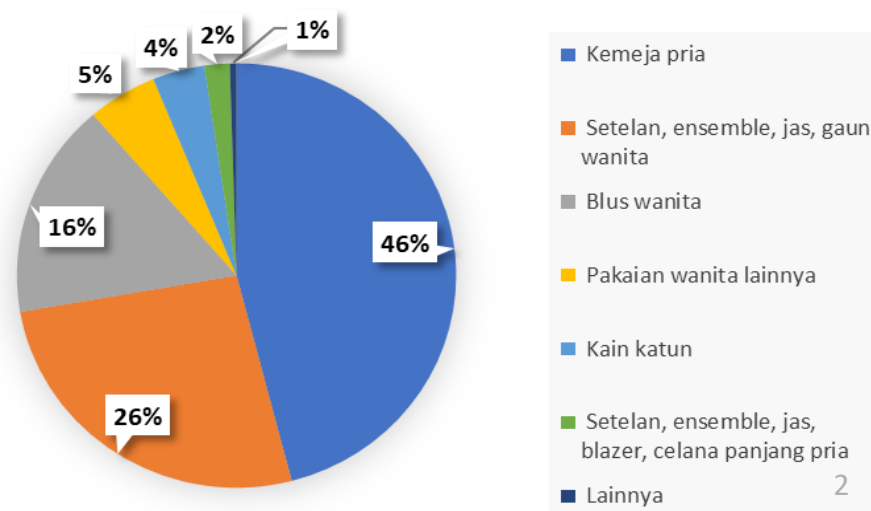
REALISASI EKSPOR BATIK INDONESIA TAHUN 2018-2023 (JANUARI-NOVEMBER)

**Grafik 1. Realisasi Ekspor Batik Indonesia
2018-2023 (Jan-Nov)**



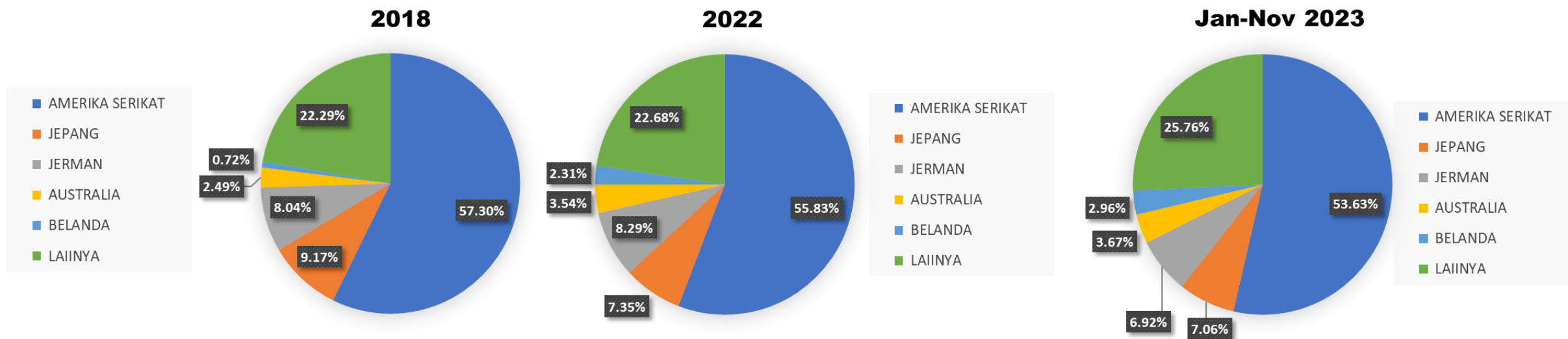
- Realisasi ekspor batik Indonesia terus mengalami kenaikan sejak tahun 2020 hingga tahun 2022.
- Nilai ekspor pada tahun 2022 mencapai USD 744,79 juta, tertinggi sejak tahun 2020.
- Namun pada tahun 2023 (Januari-November), ekspor batik Indonesia mengalami penurunan 13,51% (YoY), menjadi USD 590,91 juta.

**Grafik 2.
Struktur Ekspor Batik Indonesia Januari-November 2023**



- Batik yang paling banyak diekspor pada periode Jan-Nov 2023:
 - Kemeja pria, USD 271,54 juta (share 46%)
 - Setelan, ensemble, jas, gaun wanita, USD 155,44 juta (share 26%)
 - Blus wanita, USD 97,07 juta (share 16%)
 - Pakaian wanita lainnya, USD 30,34 juta (share 5%)
 - Kain katun, USD 22,67 juta, (share 4%)
 - Setelan, ensemble, jas, blazer, celana panjang pria, USD 10,95 juta (share 2%)

NEGARA TUJUAN EKSPOR BATIK INDONESIA TAHUN 2018-2023 (JAN-NOV)

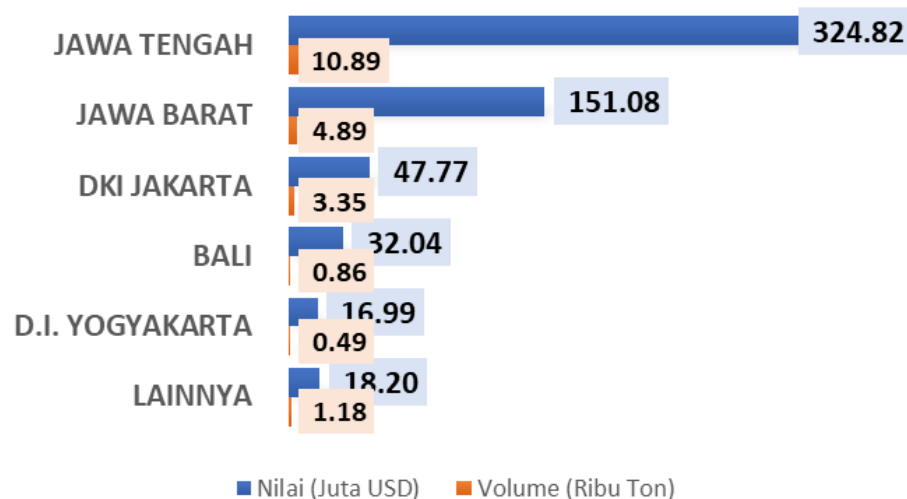


Grafik 3. Negara Tujuan Ekspor Batik Indonesia 2018-2023 (Jan-Nov)

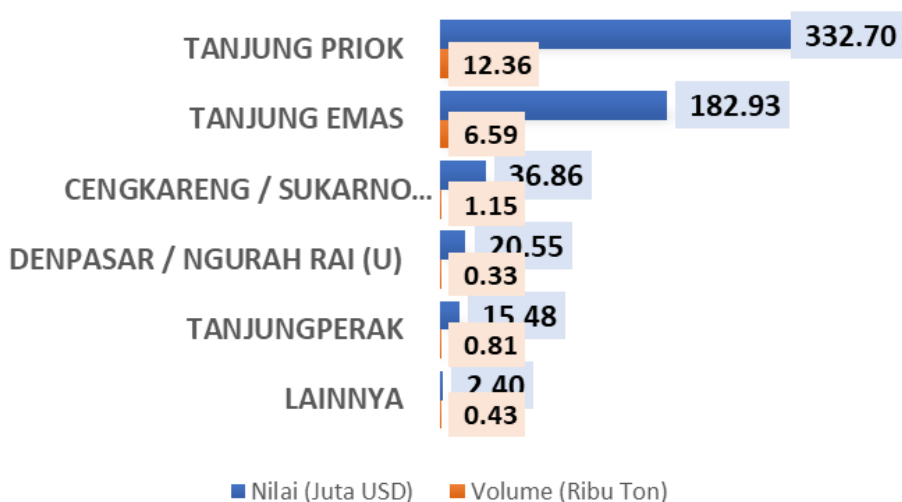
- Sejak tahun 2018 hingga tahun 2023, **Amerika Serikat, Jepang, Jerman, Australia, dan Belanda** selalu menjadi **negara tujuan ekspor utama** untuk batik Indonesia
- Pangsa** ekspor batik Indonesia ke **Amerika Serikat** sejak tahun 2018 selalu **lebih dari 50%**.
- Trend tersebut terus berlanjut di **tahun 2023**, dimana **nilai ekspor batik ke Amerika Serikat** mencapai **USD 326,57 juta** atau **53,63%** dari **total ekspor batik Indonesia**.

PROVINSI ASAL DAN PELABUHAN MUAT EKSPOR BATIK INDONESIA JANUARI-NOVEMBER 2023

Grafik 4. Provinsi Asal Ekspor Batik Indonesia



Grafik 5. Pelabuhan Muat Ekspor Batik Indonesia

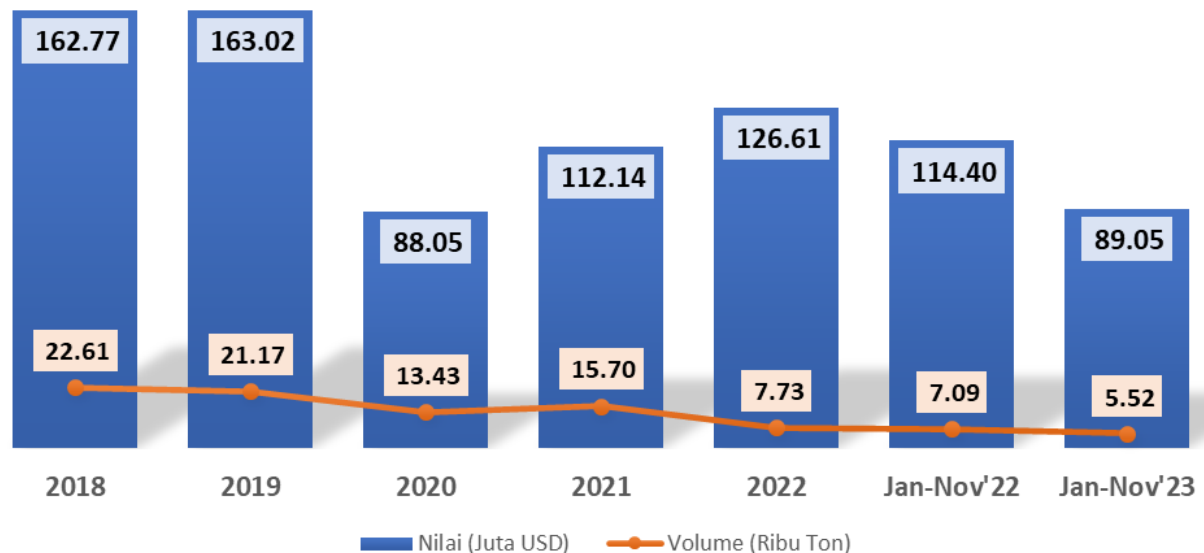


- Pada periode **Januari-November 2023**, Jawa Tengah dan Jawa Barat merupakan provinsi eksportir batik **utama** Indonesia, **pangsa** ekspor dari kedua provinsi tersebut mencapai **80,54%**.
- Ekspor batik dari **Jawa Tengah** sebesar **USD 324,82 juta** atau **54,97%** dari total ekspor batik Indonesia.
- Ekspor batik dari **Jawa Barat** sebesar **USD 151,08 juta** atau **24,57%** dari total ekspor batik Indonesia.
- Mayoritas ekspor pakaian jadi Indonesia (**56,30%**) diekspor melalui Pelabuhan Tanjung Priok, atau senilai **USD 332,70 juta**.

Sumber: BPS (diolah PDSI Kementerian Perdagangan)

REALISASI IMPOR BATIK INDONESIA TAHUN 2018-2023 (JANUARI-NOVEMBER)

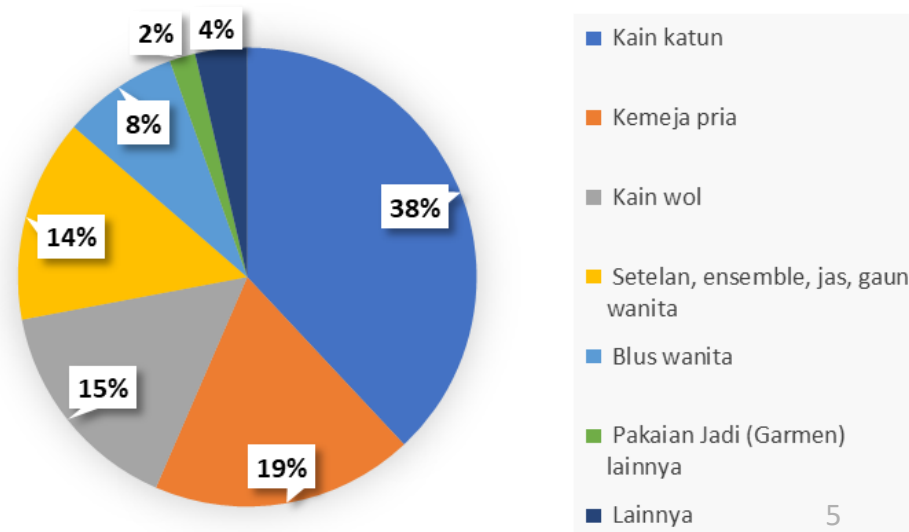
**Grafik 6. Realisasi Impor Batik Indonesia
2018-2023 (Jan-Nov)**



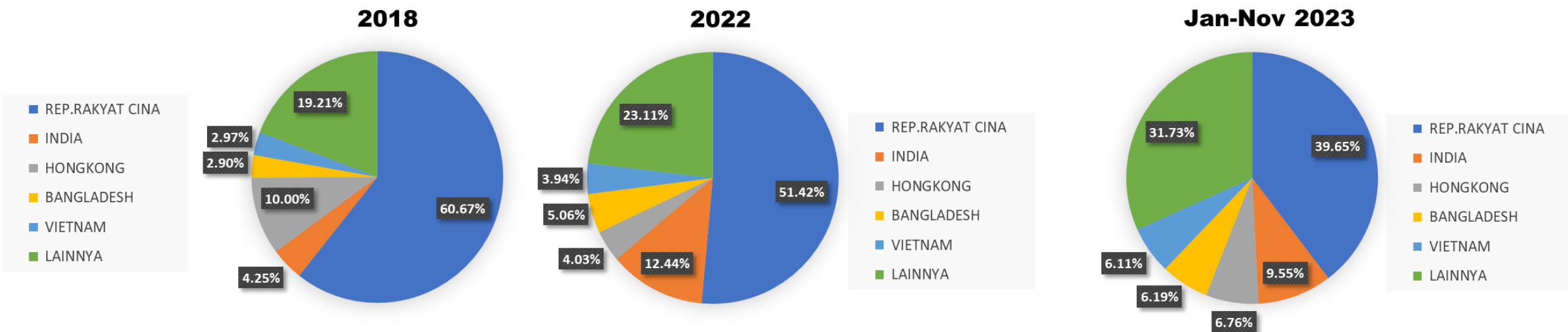
- Batik yang paling banyak diimpor pada periode Jan-Nov 2023:
 - Kain katun, USD 33,85 juta (share 38%)
 - Kemeja pria, USD 16,48 juta (share 19%)
 - Kain wol, USD 13,80 juta (share 15%)
 - Setelan, ensemble, jas, gaun wanita, USD 12,76 juta (share 14%)
 - Blus wanita, USD 7,27 juta, (share 8%)
 - Pakaian jadi (garmen) lainnya, USD 1,62 juta (share 2%)

- Realisasi impor batik Indonesia terus mengalami kenaikan sejak tahun 2018 hingga tahun 2022.
- Nilai impor pada tahun 2022 mencapai USD 126,61 miliar, tertinggi sejak tahun 2022.
- Namun pada tahun 2023 (Januari-November), impor batik Indonesia mengalami penurunan 15,69% (YoY), menjadi USD 89,05.

**Grafik 7.
Struktur Impor Batik Indonesia Januari-November 2023**



NEGARA ASAL IMPOR BATIK INDONESIA TAHUN 2018-2023 (JAN-NOV)

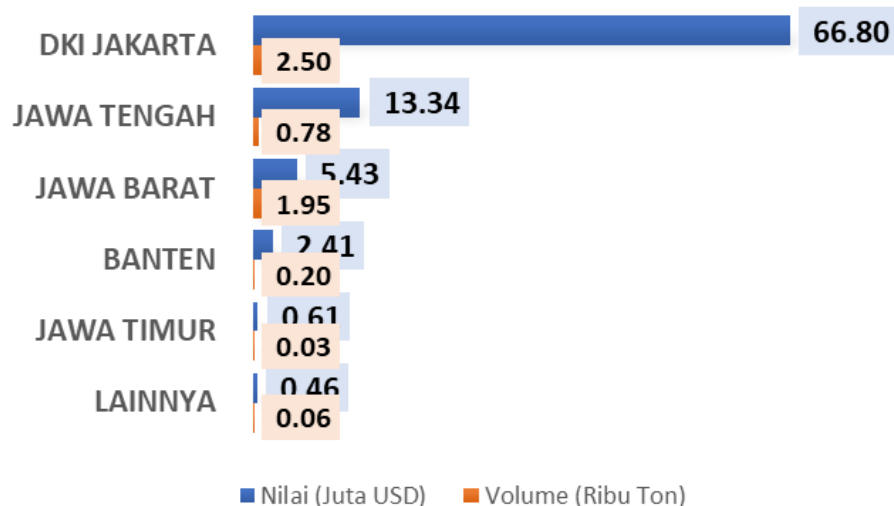


Grafik 8. Negara Asal Impor Batik Indonesia 2018-2023 (Jan-Nov)

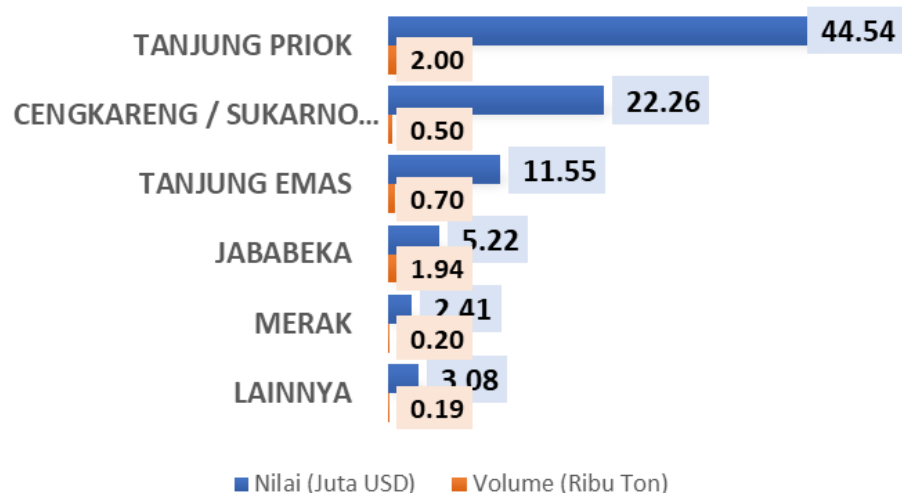
- Sejak tahun 2018 hingga tahun 2023, **RRC, India, Hongkong, Bangladesh, dan Vietnam** selalu menjadi negara pemasok utama untuk batik impor di pasar Indonesia.
- RRC** selalu menjadi negara pemasok batik nomor 1 bagi Indonesia, namun dengan pangsa yang semakin menurun sejak tahun 2018 (60,67%) hingga periode Januari-November 2023 (39,65%).
- Sebaliknya, peranan impor dari **Bangladesh** semakin meningkat sejak tahun 2018 (2,90%) hingga periode Januari-November 2023 (6,19%).

PROVINSI TUJUAN DAN PELABUHAN BONGKAR IMPOR BATIK INDONESIA JANUARI-NOVEMBER 2023

Grafik 9. Provinsi Tujuan Impor Batik Indonesia




Grafik 10. Pelabuhan Bongkar Impor Batik Indonesia




- Pada periode Januari-November 2023, DKI Jakarta merupakan provinsi tujuan utama impor batik Indonesia dengan nilai USD 66,80 juta atau 75,01% dari total impor batik Indonesia.
- Setelah DKI Jakarta, Jawa Tengah juga merupakan provinsi yang banyak melakukan impor batik dengan nilai impor sebesar USD 13,34 juta atau 14,98% dari total impor batik Indonesia.
- Mayoritas impor batik Indonesia masuk melalui Pelabuhan Tanjung Priok (50,01%) dan Cengkareng/Soekarno Hatta (25%).

TERIMA KASIH


KONTAK KAMI



YOUTUBE



INSTAGRAM



PUSAT BANTUAN
<https://hero.kemendag.go.id>



EMAIL PDSI
pdsi@kemendag.go.id