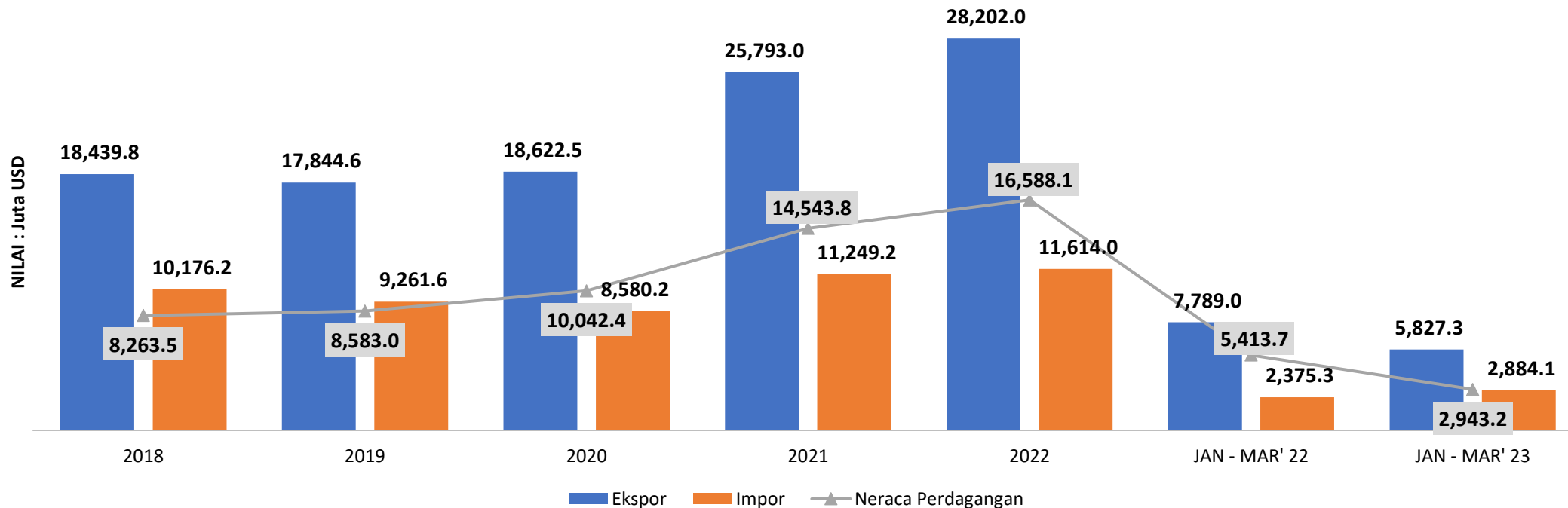


# **PERDAGANGAN BILATERAL INDONESIA-AMERIKA SERIKAT PERIODE 2018-2023 (JANUARI-MARET)**

10 Mei 2023



## NERACA PERDAGANGAN INDONESIA-AMERIKA SERIKAT 2018-2023 (JANUARI-MARET)

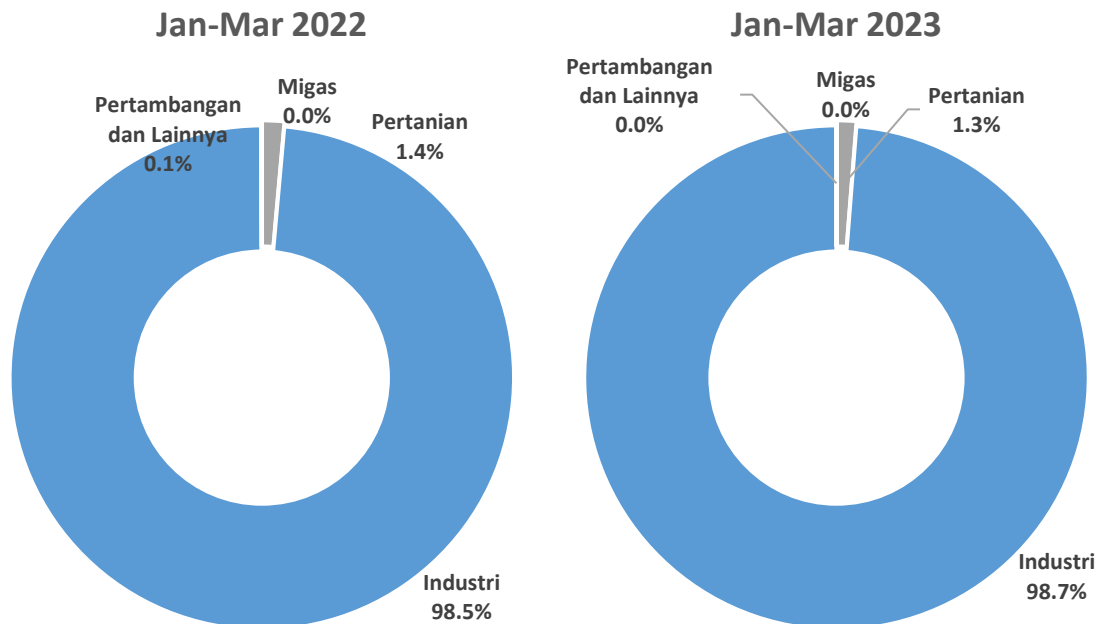


### Neraca Perdagangan Indonesia-Amerika Serikat

- Pada periode Januari-Maret 2023, realisasi ekspor Indonesia ke AS sebesar USD 5,83 miliar, turun 25,19% (YoY) dibandingkan Januari-Maret 2022
- Realisasi impor Indonesia dari AS sebesar USD 2,88 miliar, mengalami kenaikan sebesar 21,42% (YoY) jika dibandingkan dengan Januari-Maret 2022
- Neraca perdagangan Indonesia dengan AS tercatat surplus sebesar USD 2,94 miliar, mengalami penurunan jika dibandingkan surplus periode yang sama tahun sebelumnya sebesar USD 5,41 miliar.

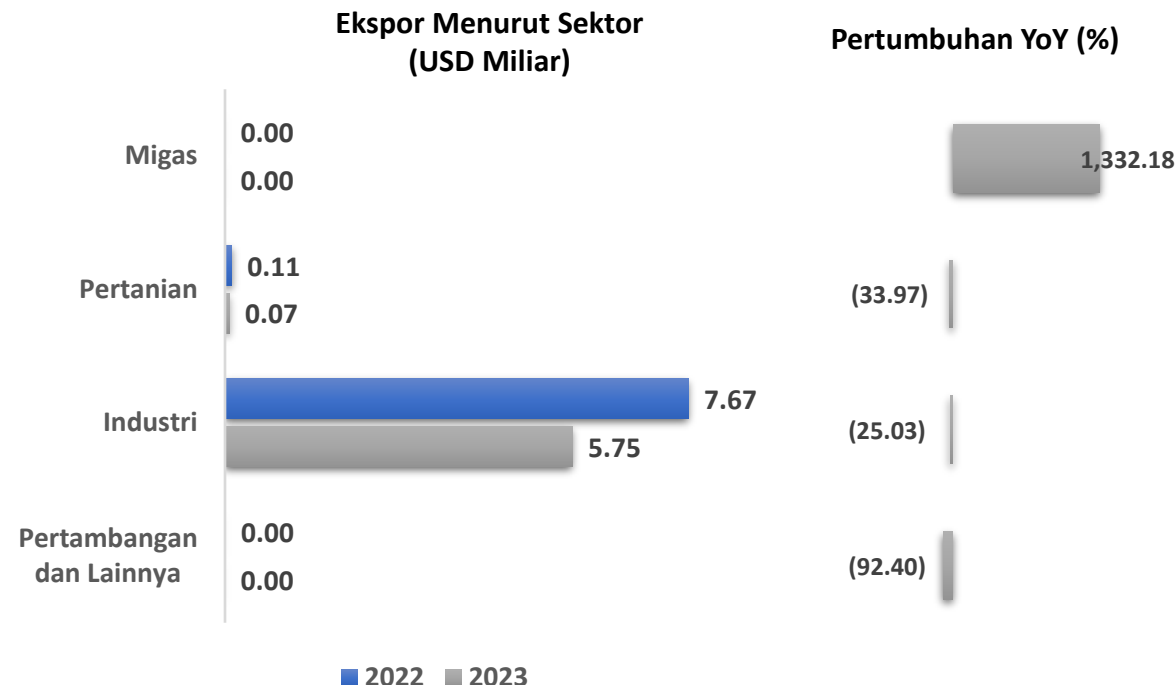
# STRUKTUR EKSPOR INDONESIA KE AMERIKA SERIKAT PERIODE JANUARI-MARET 2023

## STRUKTUR EKSPOR



- Struktur ekspor Indonesia ke AS didominasi oleh **sektor Industri**, dengan kontribusi pada bulan Januari-Maret tahun 2023 mencapai 98,7% dari total ekspor Indonesia.
- Nilai tersebut meningkat dari periode yang sama tahun 2022 yaitu 98,5%.
- Selain industri, sektor pertanian berperan sebesar 1,3% terhadap total ekspor Indonesia ke AS

## NILAI & PERTUMBUHAN EKSPOR



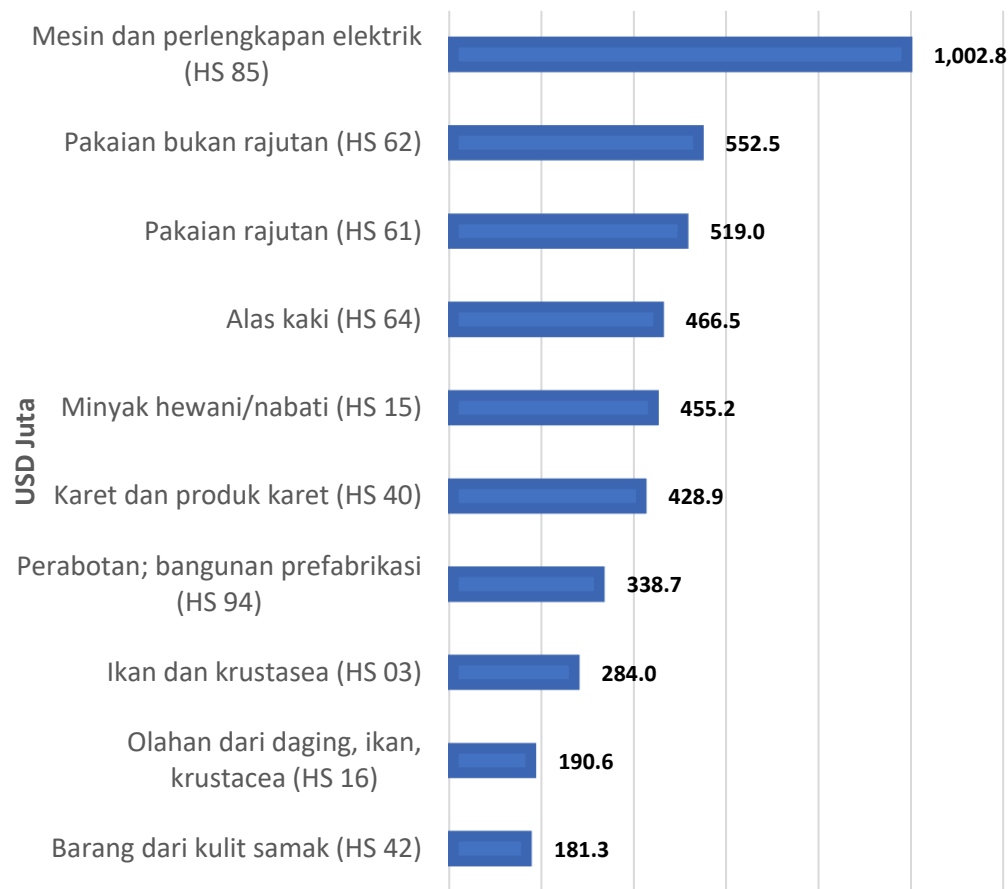
- Pada tahun 2023, ekspor sektor Pertanian sebesar USD 73,13 juta (turun 33,97% YoY), sektor Industri sebesar USD 5,75 miliar (turun 25,03%), sektor Pertambangan dan lainnya sebesar USD 296,69 ribu (turun 92,40%).

Sumber: BPS (diolah PDSI Kementerian Perdagangan)



## KOMODITI EKSPOR UTAMA INDONESIA KE AMERIKA SERIKAT PERIODE JANUARI-MARET 2023

### 10 Komoditi Ekspor Utama Indonesia ke AS



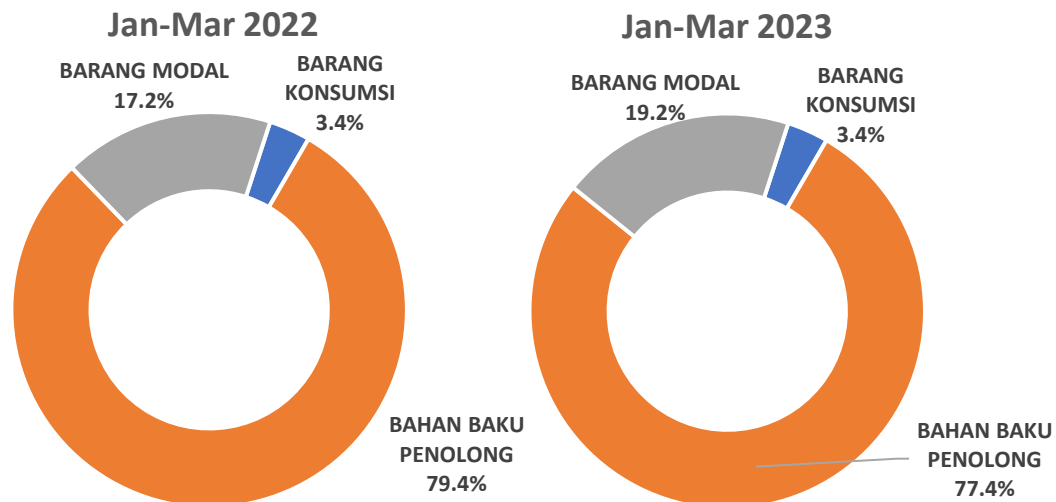
Komoditi non migas yang paling banyak diekspor ke AS periode Januari-Maret 2023:

1. Mesin & perlengkapan listrik (HS 85) : USD 1.002,8 juta (share 17,21%)
2. Pakaian bukan rajutan (HS 62) : USD 552,5 juta (share 9,48%)
3. Pakaian rajutan (HS 61) : USD 519,0 juta (share 8,91%)
4. Alas kaki (HS 64) : USD 466,5 juta (share 8,01%)
5. Minyak hewani/nabati (HS 15) : USD 455,2 juta (share 7,81%)
6. Karet dan produk karet (HS 40) : USD 428,9 juta (share 7,36%)
7. Perabotan (HS 94) : USD 338,7 juta (share 5,81%)
8. Ikan dan krustasea (HS 03) : USD 284,0 juta (share 4,87%)
9. Olahan daging dan ikan (HS 16) : USD 190,6 juta (share 3,27%)
10. Barang dari kulit samak (HS 42) : USD 181,3 juta (share 3,11%)

10 Komoditi ekspor utama Indonesia ke AS berperan terhadap 75,84% dari total ekspor Indonesia ke AS

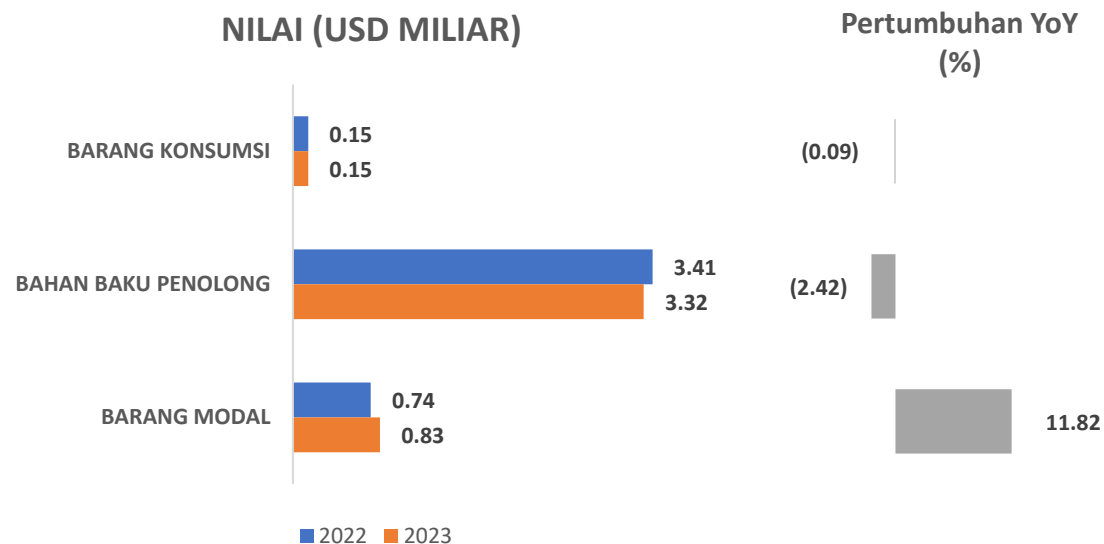
# STRUKTUR IMPOR INDONESIA DARI AMERIKA SERIKAT PERIODE JANUARI-MARET 2023

## STRUKTUR IMPOR



- Struktur impor Indonesia dari AS pada periode Januari-Maret 2023 didominasi oleh bahan baku penolong dengan 77,4%, mengalami penurunan jika dibandingkan dengan periode yang sama 2022 sebesar 79,4%.
- Sebaliknya, Proporsi barang modal mengalami kenaikan menjadi 19,2%, dan barang konsumsi tetap sebesar 3,4%.

## NILAI & PERTUMBUHAN IMPOR

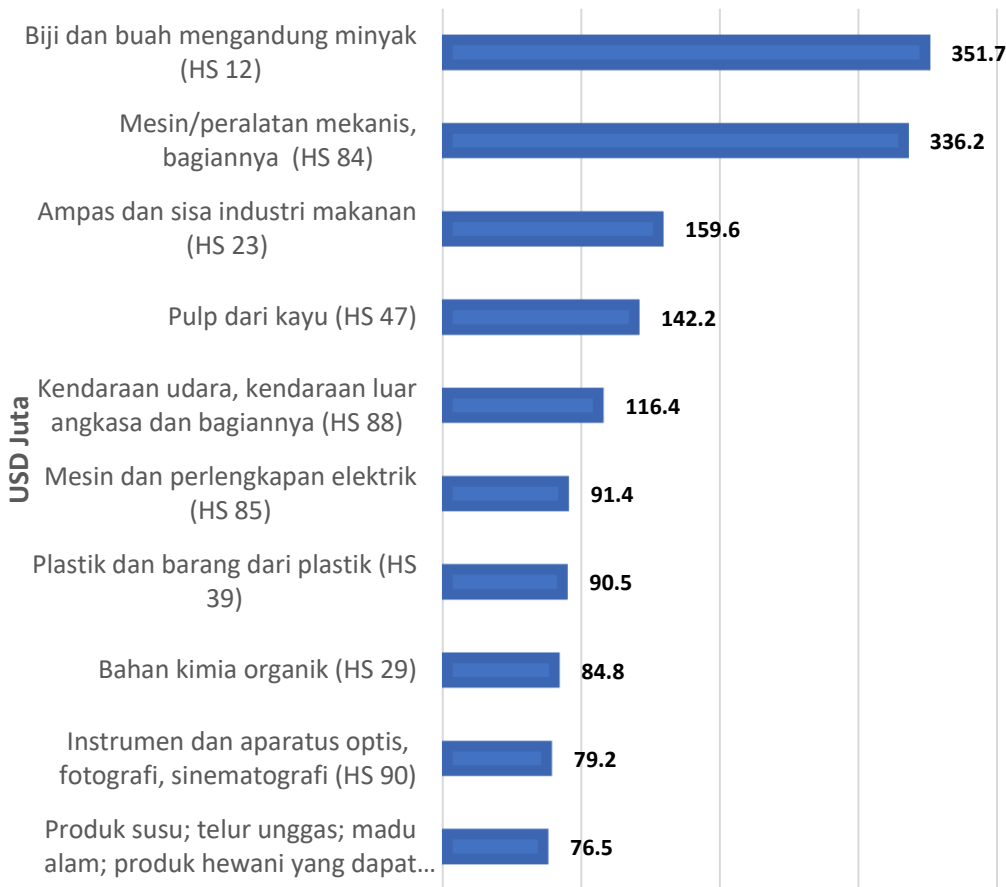


- Jika dibandingkan dengan Januari-Maret 2022, impor kelompok Barang Konsumsi Indonesia dari AS mengalami penurunan 0,09%, Bahan Baku Penolong mengalami penurunan 2,42%, dan Barang Modal mengalami kenaikan 11,82%.

Sumber: BPS (diolah PDSI Kementerian Perdagangan)

## KOMODITI IMPOR UTAMA INDONESIA DARI AMERIKA SERIKAT PERIODE JANUARI-MARET 2023

### 10 Komoditi Impor Utama Indonesia dari AS



Komoditi non migas yang paling banyak diimpor dari AS periode Januari-Maret 2023:

1. Biji dan buah berminyak (HS 12) : USD 351,7 juta (share 12,19%)
2. Mesin mekanik (HS 84) : USD 336,2 juta (share 11,66%)
3. Sisa industri makanan (HS 72) : USD 159,6 juta (share 5,53%)
4. Pulp dari kayu (HS 47) : USD 142,2 juta (share 4,93%)
5. Kendaraan udara (HS 88) : USD 116,4 juta (share 4,04%)
6. Mesin dan peralatan listrik (HS 85) : USD 91,4 juta (share 3,17%)
7. Plastik dan barang plastik (HS 39) : USD 90,5 juta (share 3,14%)
8. Bahan kimia organik (HS 29) : USD 84,8 juta (share 2,94%)
9. Peralatan optic (HS 90) : USD 79,2 juta (share 2,75%)
10. Produk susu, telur, madu (HS 04) : USD 76,5 juta (share 2,65%)

10 Komoditi impor utama dari AS berperan terhadap 52,99%% dari total impor Indonesia dari AS

**TERIMA KASIH**