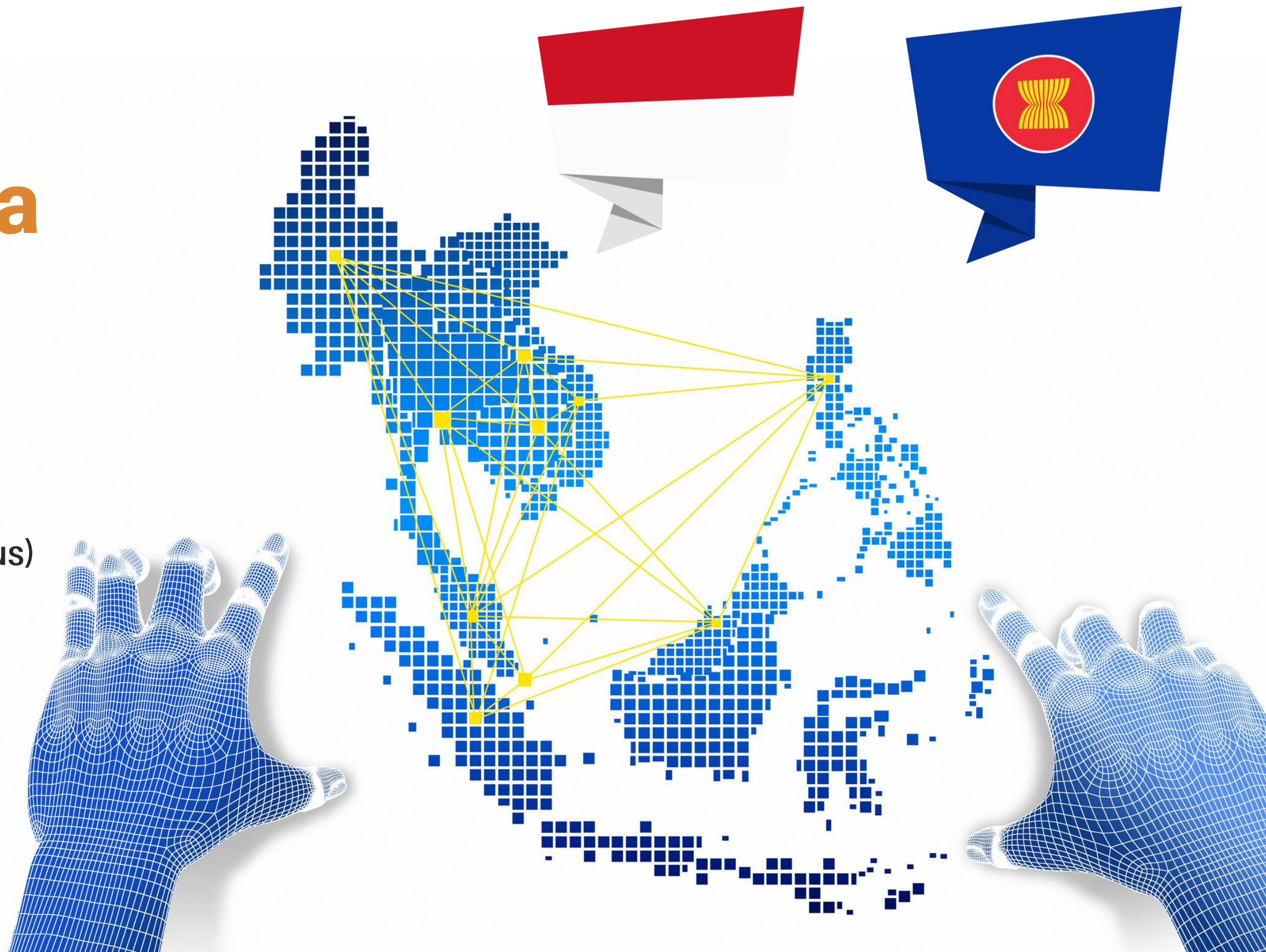
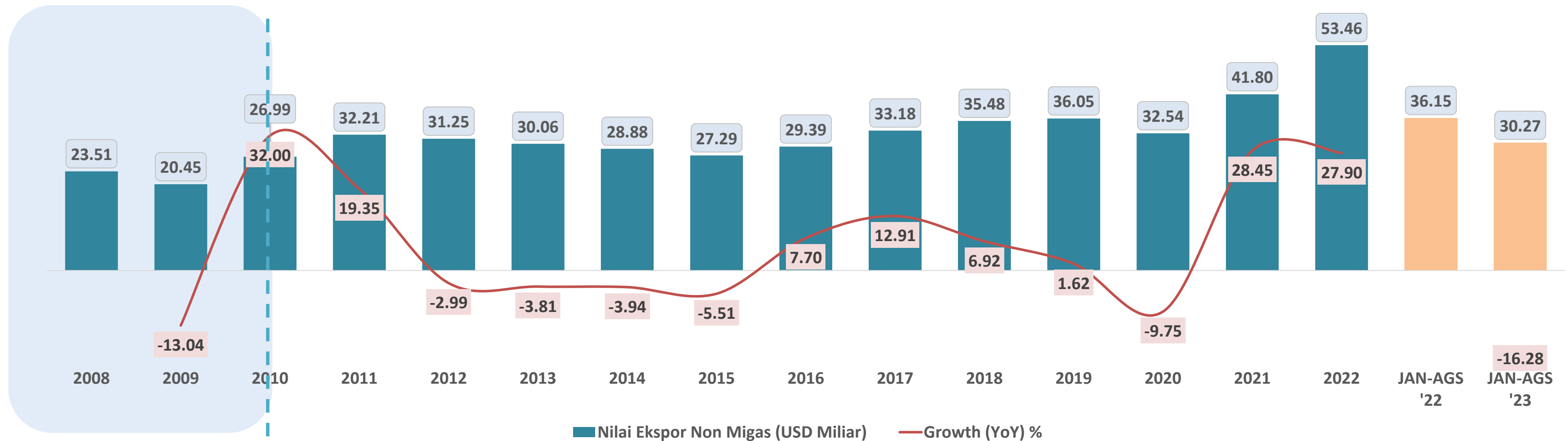


Perdagangan **ASEAN - Indonesia** Sebelum dan Sesudah **ATIGA**

Periode Tahun 2018 - 2023 (Januari - Agustus)





Implementasi ATIGA
Mei 2010

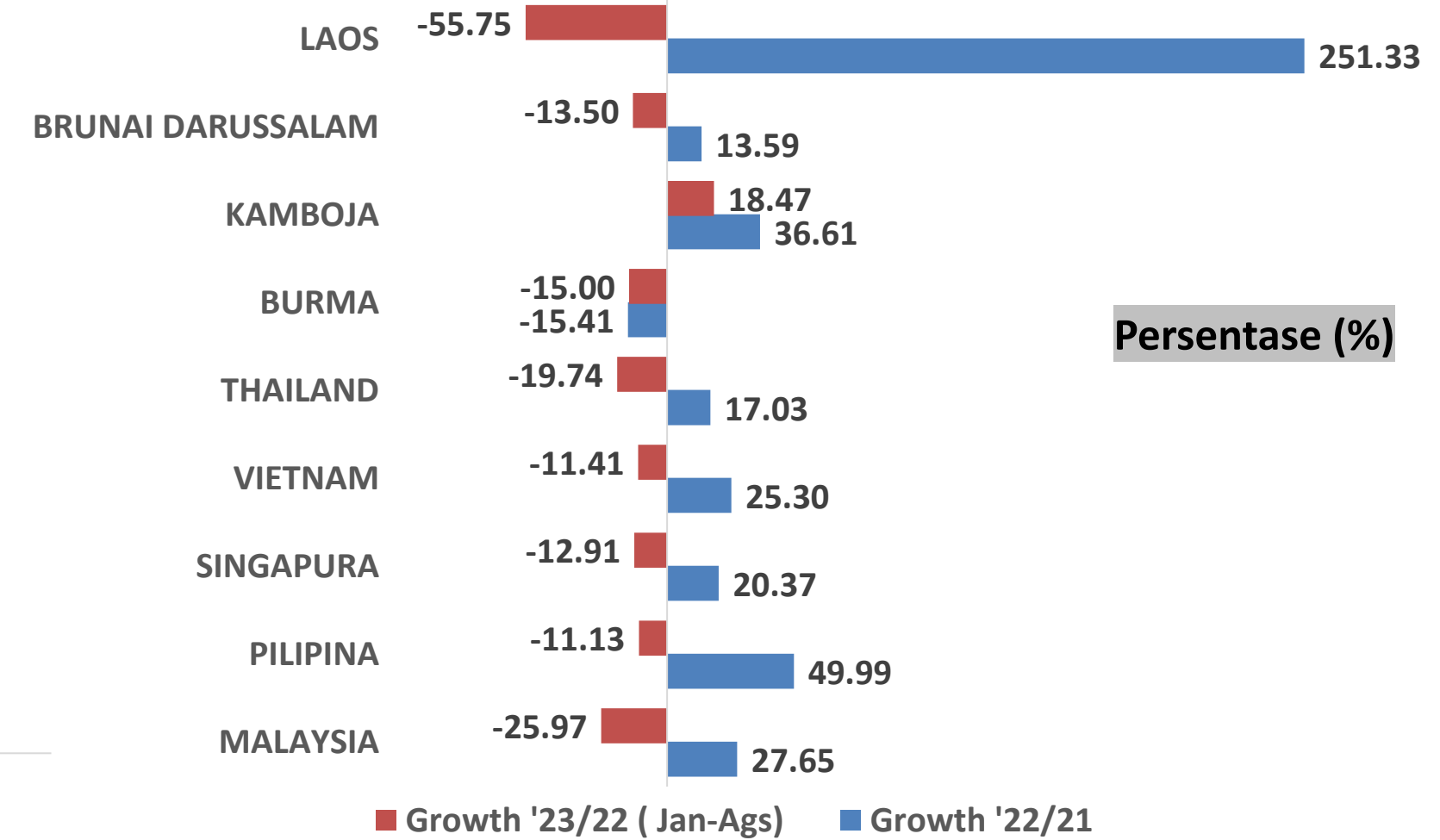
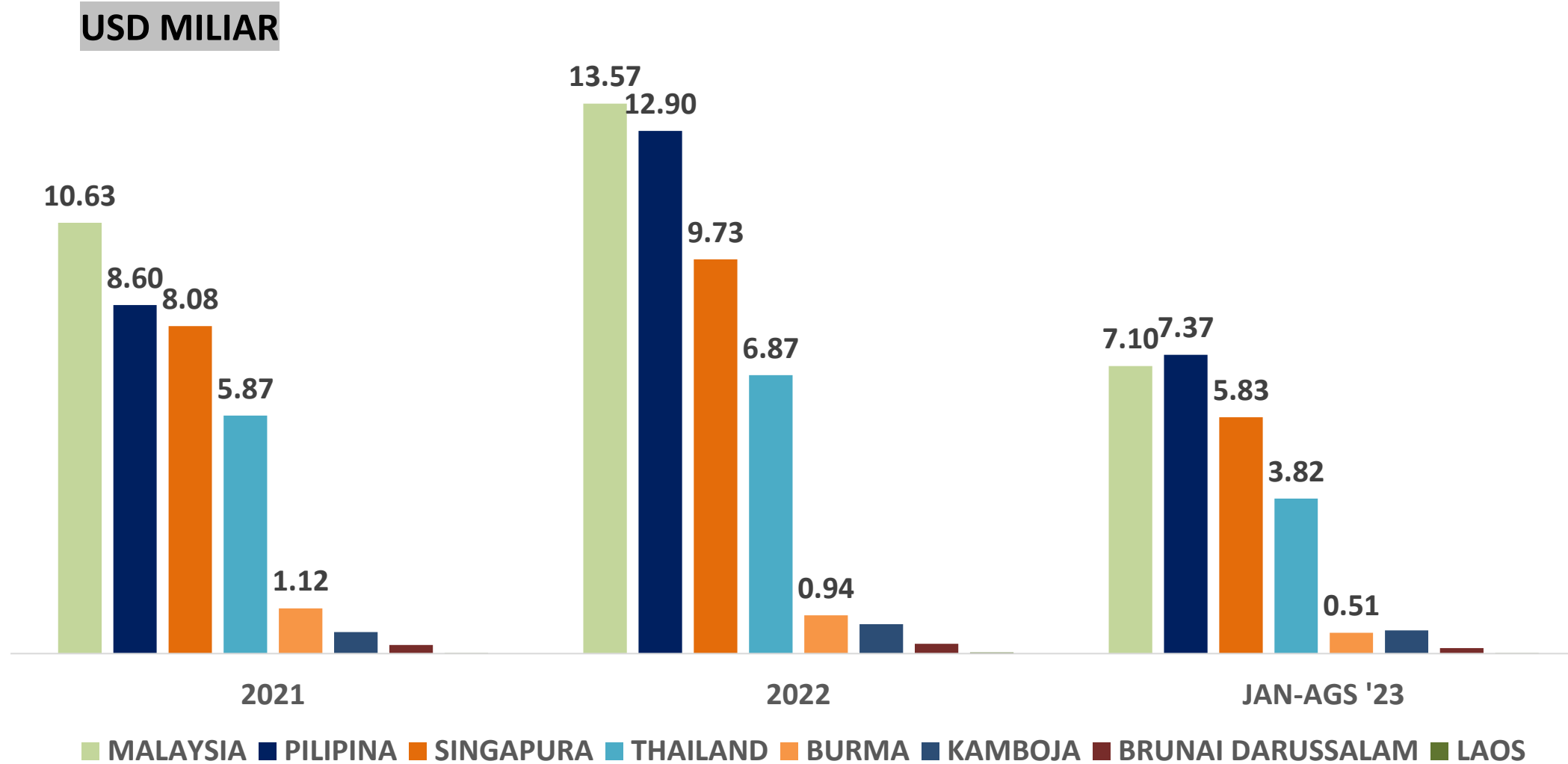
Sumber : BPS (Diolah, PDSI Kementerian Perdagangan), 2023

- Persetujuan pembentukan kawasan perdagangan bebas untuk perdagangan barang antara negara anggota ASEAN (ATIGA) efektif dimulai pada Mei 2010
- Nilai ekspor non migas Indonesia – ASEAN setelah implementasi ATIGA, tumbuh 19.35% (YoY) pada tahun 2011 menjadi USD 32,21 Miliar
- Pelemahan terbesar nilai ekspor non migas Indonesia ke ASEAN, terjadi pada tahun 2020 yang turun 9,75% (YoY) menjadi USD 32,54 Miliar
- Total Ekspor Non Migas Indonesia ke Asean periode Jan-Ags 2023 mencapai USD 30,27 Miliar atau turun 16,28% dibanding periode yang sama tahun sebelumnya yaitu USD 36,15 Miliar.
- Selama 10 tahun terakhir, Nilai Ekspor Non Migas Indonesia ke Asean paling besar mencapai USD 53,46 Miliar di tahun 2022.

Realisasi Ekspor Non Migas Indonesia - ASEAN

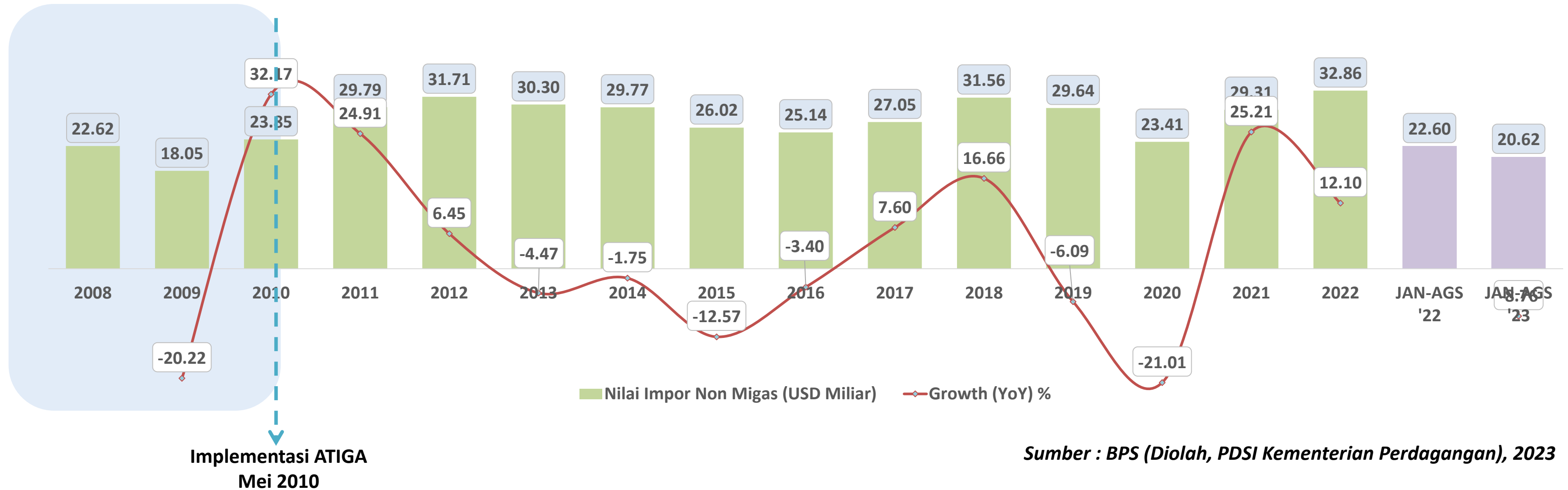
Berdasarkan Negara (Dalam USD Miliar)

Tahun 2021- 2023 (Jan-Ags)



Sumber : BPS (Diolah, PDSI Kementerian Perdagangan), 2023

- Malaysia, Filipina, dan Singapura merupakan tiga negara tujuan Ekspor terbesar Indonesia pada tahun 2022. Nilai kumulatif perdagangan ke tiga negara tersebut pada tahun 2022 mencapai USD 36,2 Miliar atau 67,7% dari total Ekspor Indonesia ke ASEAN.
- Laos dan Filipina merupakan dua negara dengan pertumbuhan ekspor terbesar pada tahun 2022, masing-masing tumbuh 251,3% (YoY) dan 49,99% (YoY)
- Namun, pada periode kumulatif Januari – Agustus 2023, pertumbuhan YoY ekspor Indonesia ke ASEAN mengalami penurunan dibanding periode yang sama tahun 2022, kecuali ekspor ke Kamboja yang tumbuh 18,47% (YoY)



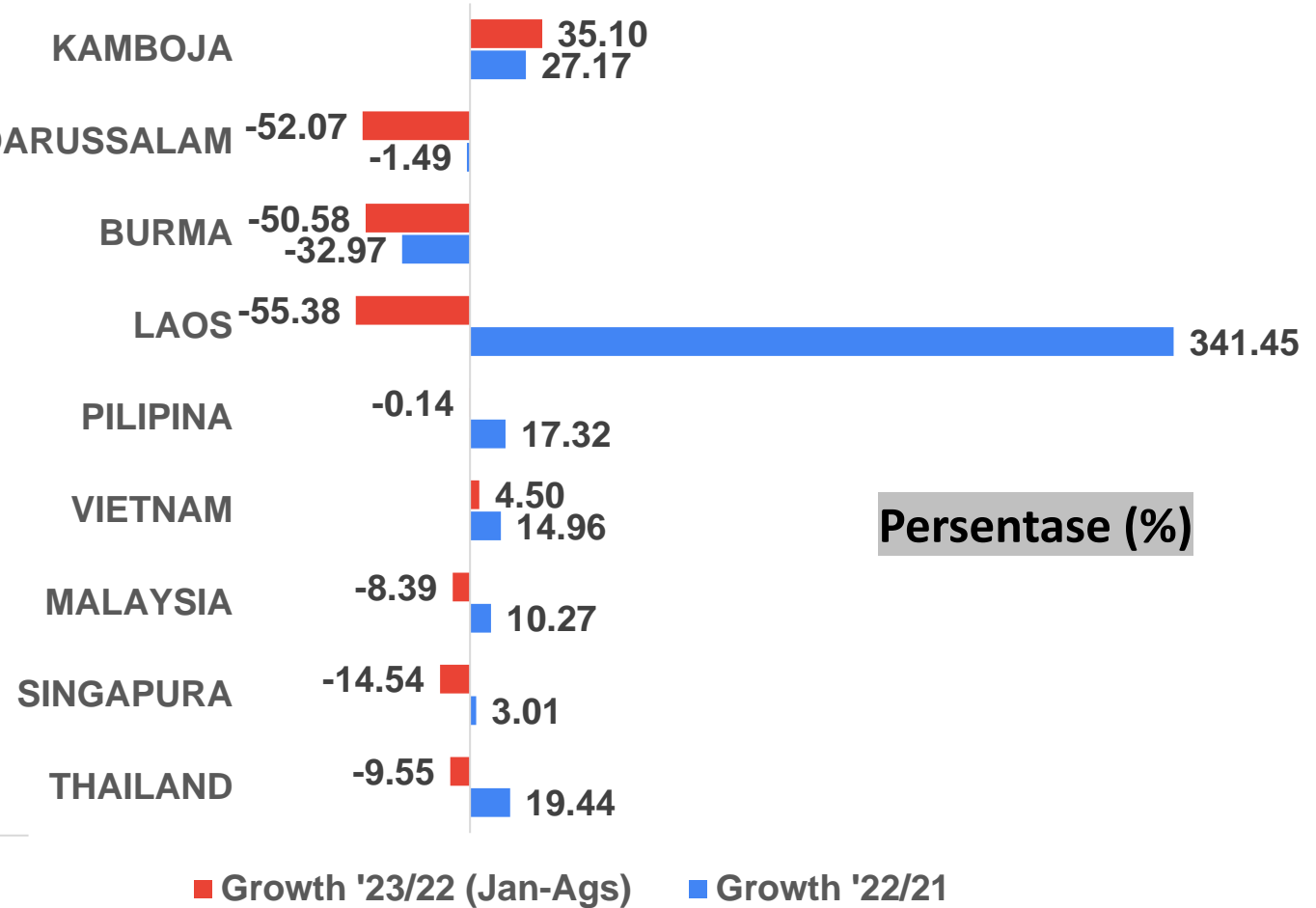
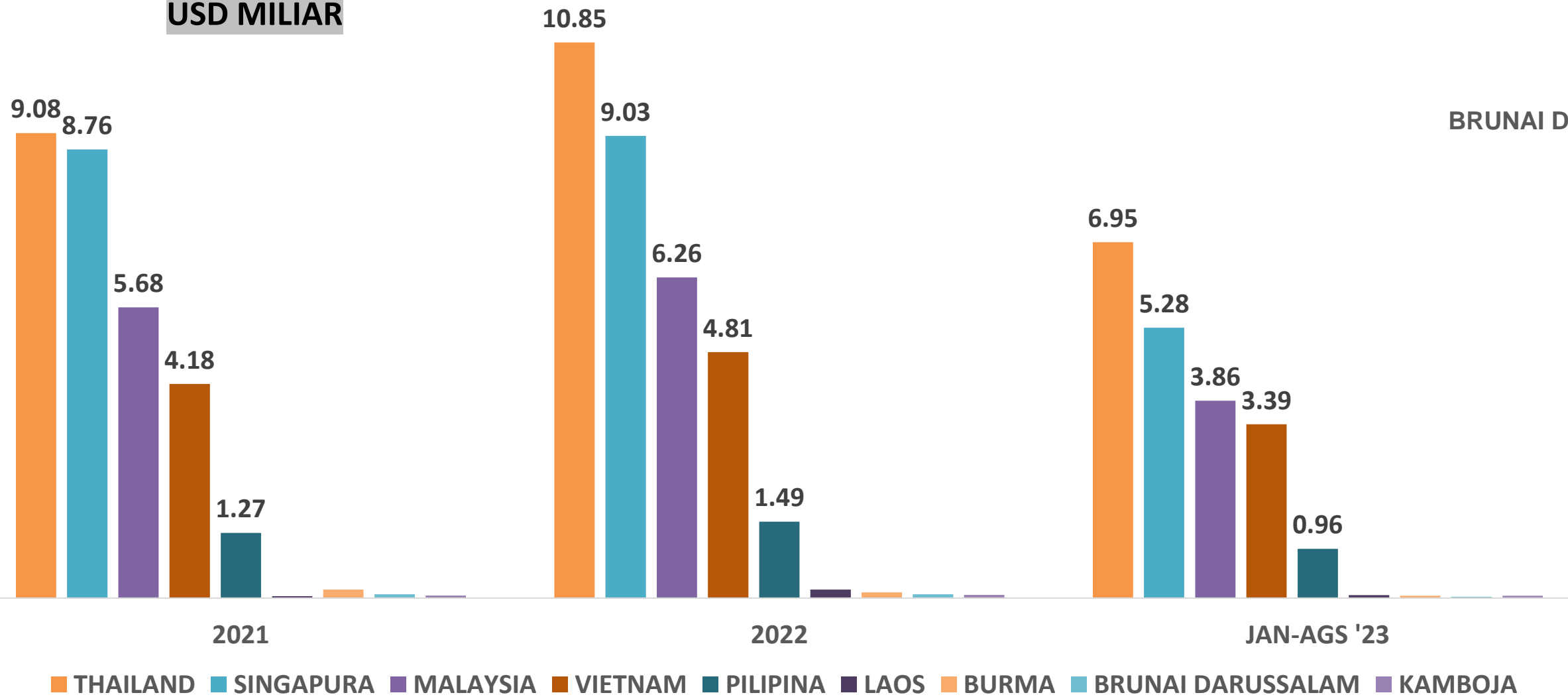
- Impor non migas Indonesia dari ASEAN tumbuh 24,91% (YoY) menjadi USD 29,79 Miliar pada tahun 2011, setelah perjanjian Kerjasama ATIGA efektif diimplementasikan pada Maret 2010.
- Pertumbuhan impor non migas (YoY) terbesar terjadi pada tahun 2022, impornya tumbuh 25,21% (YoY) menjadi USD 29,31 Miliar.
- Penurunan impor terbesar terjadi pada tahun 2020 (21,01% YoY), sejalan dengan penurunan Ekspor yang terjadi pada periode yang sama.
- Total Impor Non Migas Indonesia dari Asean periode Jan-Ags 2023 mencapai USD 20,62 Miliar atau turun 8,76% dibanding periode yang sama tahun sebelumnya yaitu USD 22,60 Miliar.
- Selama 10 tahun terakhir, Nilai Impor Non Migas Indonesia dari Asean paling besar mencapai USD 32,86 Miliar di tahun 2022.

Realisasi Impor Non Migas Indonesia - ASEAN

Berdasarkan Negara (Dalam USD Miliar)

Tahun 2021- 2023 (Jan-Ags)

USD MILIAR



Persentase (%)

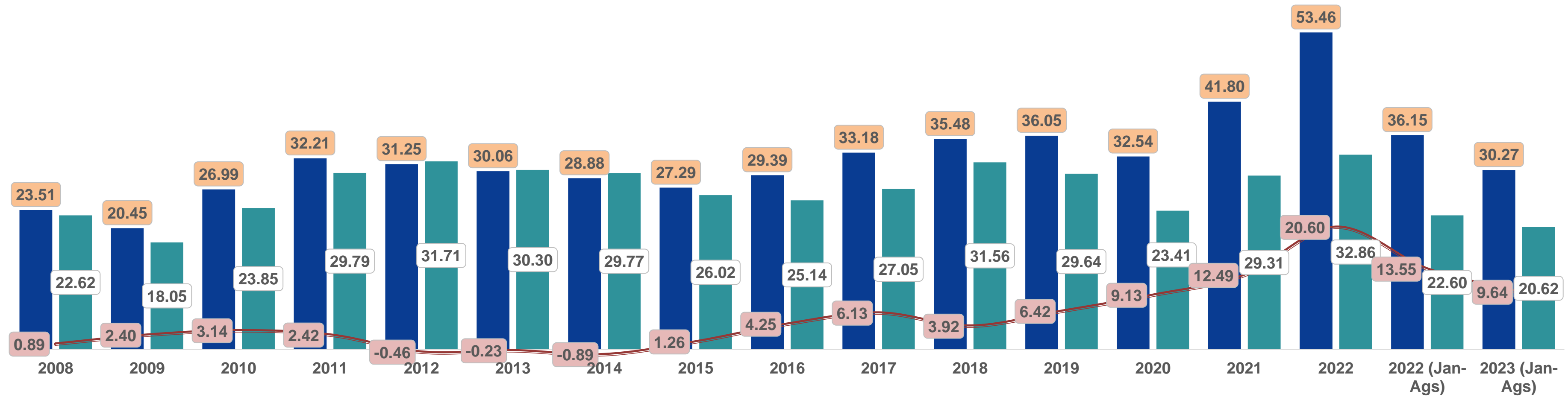
Sumber : BPS (Diolah, PDSI Kementerian Perdagangan), 2023

- Thailand, Singapura, dan Malaysia merupakan tiga negara asal impor terbesar Indonesia pada tahun 2022. Nilai kumulatif perdagangan ke tiga negara tersebut pada tahun 2022 mencapai USD 26,14 Miliar atau pangsaanya sebesar 79,55% dari total Impor Indonesia ke ASEAN.
- Laos dan kamboja merupakan dua negara dengan pertumbuhan impor terbesar pada tahun 2022, masing-masing tumbuh 341,45% (YoY) dan 27,17% (YoY)
- Pada periode kumulatif Januari – Agustus 2023, rata-rata pertumbuhan (YoY) impor Indonesia ke ASEAN mengalami penurunan dibanding periode yang sama tahun 2022, kecuali impor ke Kamboja yang tumbuh 36,10% (YoY) dan Vietnam tumbuh 4,5% (YoY)

Neraca Perdagangan Non - Migas Indonesia - ASEAN

Tahun 2008 - 2023 (Jan-Ags)

Dalam USD Miliar



Sumber : BPS (Diolah, PDSI Kementerian Perdagangan), 2023

- Empat tahun pasca implementasi ATIGA pada Mei 2010, meskipun terjadi peningkatan perdagangan Ekspor Non Migas dan Impor Non Migas, namun dari sisi neraca perdagangan belum terlihat adanya kenaikan.
- Tahun 2012 hingga 2014, neraca perdagangan non migas Indonesia – ASEAN mengalami defisit
- Surplus neraca perdagangan non migas baru secara perlahan mulai tumbuh kembali pada tahun 2015. Nilai surplus perdagangan non migas tertinggi terjadi pada tahun 2022 dengan nilai surplus sebesar USD 20,6 Miliar

Neraca Perdagangan Non - Migas Indonesia - ASEAN

Tahun 2008 - 2023 (Jan-Ags)

Dalam USD Juta

	EKSPOR		IMPOR		NERACA	
	2022	2023 (Jan-Ags)	2022	2023 (Jan-Ags)	2022	2023 (Jan-Ags)
ASEAN	53.459,88	30.267,74	32.855,82	20.624,31	20.604,06	9.643,43
BRUNAI DARUSSALAM	240,14	136,97	76,46	27,32	163,68	109,65
BURMA	944,33	510,92	111,20	47,05	833,13	463,87
KAMBOJA	725,62	572,36	62,64	48,20	662,98	524,16
LAOS	26,62	10,63	167,61	59,69	-140,99	-49,06
MALAYSIA	13.574,18	7.097,93	6.262,44	3.855,01	7.311,74	3.242,92
PILIPINA	12.900,87	7.373,21	1.493,77	962,58	11.407,10	6.410,63
SINGAPURA	9.729,99	5.833,54	9.026,26	5.281,31	703,73	552,24
THAILAND	6.872,34	3.822,95	10.849,27	6.949,52	-3.976,93	-3.126,57
VIETNAM	8.445,80	4.909,23	4.806,18	3.393,63	3.639,62	1.515,60

(dalam USD Juta)

Sumber : BPS (Diolah, PDSI Kementerian Perdagangan), 2023

- Tahun 2022, Laos dan Thailand menjadi negara penyumbang defisit neraca perdagangan non migas. Defisit terbesar terjadi pada perdagangan non migas antara Indonesia dengan Thailand yang mencapai USD 3,97 Miliar.
- Sedangkan Malaysia, Filipina dan Vietnam merupakan tiga negara ASEAN penyumbang surplus non migas terbesar pada tahun 2022. secara kumulatif, surplus perdagangan non migas dari tiga negara tersebut mencapai USD 22,36 Miliar pada tahun 2022. sedangkan pada periode Januari – Agustus 2023 nilai surplus ketiga negara tersebut secara kumulatif mencapai USD 11,17 Miliar

10 Produk Ekspor Non – Migas Utama Indonesia – ASEAN Tahun 2008 - 2023 (Jan-Ags)

NO	HS 6 DIGIT BTKI 2022	2018	2019	2020	2021	2022	JAN-AGS '22	JAN-AGS '23	SHARE '22 (%)	GROWTH '23/22 (%)
	TOTAL EKSPOR NON MIGAS INDONESIA KE ASEAN	35.479,27	36.053,45	32.539,32	41.799,11	53.459,88	36.154,62	30.267,74	100,00	-16,28
1	270119 - Coal; (other than anthracite and bituminou	3.150,05	3.397,09	3.210,52	5.629,69	10.501,09	7.124,13	5.726,57	19,64	-19,62
2	151190 - Vegetable oils; palm oil and its fractions, ot	1.391,89	1.188,99	1.847,55	3.328,20	3.373,64	2.473,57	1.484,01	6,31	-40,01
3	870323 - Vehicles; with only spark-ignition internal c	273,97	1.417,83	573,89	638,60	1.683,03	850,79	703,67	3,15	-17,29
4	740311 - Copper; refined, unwrought, cathodes and	715,18	678,28	522,12	1.215,92	1.357,23	1.016,85	476,52	2,54	-53,14
5	854370 - Electrical machines and apparatus; having i	15,14	17,53	13,74	62,34	1.070,43	740,19	524,92	2,00	-29,08
6	260300 - Copper ores and concentrates	286,14	190,21	136,27	574,97	1.014,87	592,36	418,79	1,90	-29,30
7	721913 - Steel, stainless; flat-rolled, width 600mm or	173,82	513,22	341,24	619,51	983,13	747,84	590,92	1,84	-20,98
8	270112 - Coal; bituminous, whether or not pulverise	1.705,06	1.279,65	747,44	1.141,38	977,40	736,06	717,89	1,83	-2,47
9	870322 - Vehicles; with only spark-ignition internal c	743,76	716,42	807,22	752,36	970,98	709,21	868,71	1,82	22,49
10	382319 - Industrial monocarboxylic fatty acids; acid	471,10	397,33	368,36	640,12	952,33	629,88	375,82	1,78	-40,34
	Subtotal	8.926,09	9.796,56	8.568,34	14.603,08	22.884,11	15.620,90	11.887,82	42,81	-23,90
	Lainnya	26.553,18	26.256,88	23.970,98	27.196,03	30.575,77	20.533,72	18.379,92	57,19	-10,49

Ket: nilai ekspor (FOB) dalam USD Juta

Sumber : BPS (Diolah, PDSI Kementerian Perdagangan), 2023

- Batubara (HS 270119) masih menjadi komoditi Ekspor Non Migas terbesar Indonesia ke ASEAN selama lima tahun terakhir. Peningkatan Ekspor terbesar tercatat pada tahun 2022 yang tumbuh 86,53% (YoY) dibanding tahun 2021 menjadi USD 10,5 Miliar. Namun, pada periode kumulatif Januari – Agustus 2023, Ekspor produk tersebut turun 19,62% menjadi USD 5,73 Miliar dibanding periode yang sama tahun 2022.
- Di antara sepuluh produk Ekspor terbesar Indonesia ke ASEAN, sebagian besar produk mengalami penurunan Ekspor pada periode kumulatif Januari – Agustus 2023 dibanding periode yang sama tahun sebelumnya. Kecuali produk HS 870322 (Vehicles; with only spark-ignition internal combustion piston engine (...)) yang tumbuh 22,49% (YoY) menjadi USD 868.71 Juta.

10 Produk Impor Non – Migas Utama Indonesia – ASEAN Tahun 2008 - 2023 (Jan-Ags)


NO	HS 6 DIGIT BTKI 2022	2018	2019	2020	2021	2022	JAN-AGS '22	JAN-AGS '23	SHARE '22 (%)	GROWTH '23/22 (%)
	TOTAL IMPOR NON MIGAS INDONESIA DARI ASEAN	31.558,59	29.636,48	23.408,38	29.309,90	32.855,82	22.603,74	20.624,31	61,46	-8,76
1	170114 - Sugars; cane sugar, raw, in solid form, othe	1.415,70	1.127,98	686,42	441,79	1.107,50	1.039,89	1.048,02	2,07	0,78
2	390210 - Propylene, other olefin polymers; polyprop	537,88	612,51	426,39	657,17	789,23	582,84	418,99	1,48	-28,11
3	710812 - Metals; gold, non-monetary, unwrought (b	820,30	384,68	390,56	431,73	669,50	383,83	160,63	1,25	-58,15
4	870421 - Vehicles; with only compression-ignition in	310,86	293,38	103,75	247,04	560,07	295,60	398,87	1,05	34,94
5	290121 - Acyclic hydrocarbons; unsaturated, ethylen	398,09	414,50	276,31	522,23	538,28	360,50	309,07	1,01	-14,27
6	390110 - Ethylene polymers; in primary forms, polye	440,52	409,53	316,12	508,88	535,09	389,49	307,38	1,00	-21,08
7	854290 - Parts of electronic integrated circuits	302,68	374,67	401,64	828,08	479,90	352,69	299,20	0,90	-15,17
8	854129 - Electrical apparatus; transistors, (other tha	24,78	156,67	155,83	38,69	471,59	266,43	124,93	0,88	-53,11
9	847150 - Units of automatic data processing machin	119,36	146,13	83,83	136,75	398,94	287,07	188,49	0,75	-34,34
10	390230 - Propylene, other olefin polymers; propylen	361,95	350,34	251,74	392,95	386,18	261,87	214,34	0,72	-18,15
	Subtotal	4.732,13	4.270,40	3.092,60	4.205,31	5.936,28	4.220,21	3.469,92	11,10	-17,78
	Lainnya	26.826,46	25.366,07	20.315,78	25.104,59	26.919,55	18.383,53	17.154,39	50,35	-6,69

Ket: nilai impor (CIF) dalam USD Juta


Sumber : BPS (Diolah, PDSI Kementerian Perdagangan), 2023

- Gula (HS 170114) merupakan komoditi impor non migas utama Indonesia dari ASEAN selama lima tahun terakhir. Nilai impor Gula Indonesia dari ASEAN pada tahun 2022 mencapai USD 1,1 Miliar atau 3,37% dari total impor Indonesia dari ASEAN.
- Impor yang mengalami kenaikan pada periode kumulatif Januari – Agustus 2023 ialah HS 870421 (Vehicles; with only compression-ignition internal combustion piston engine), tumbuh 34,94% (YoY) menjadi USD 398,87 Juta dibanding periode yang sama tahun 2022.


KONTAK KAMI



YOUTUBE



INSTAGRAM



PUSAT BANTUAN
<https://hero.kemendag.go.id>



EMAIL PDSI
pdsi@kemendag.go.id