

NEGARA PENYUMBANG SURPLUS NON MIGAS TERBESAR INDONESIA

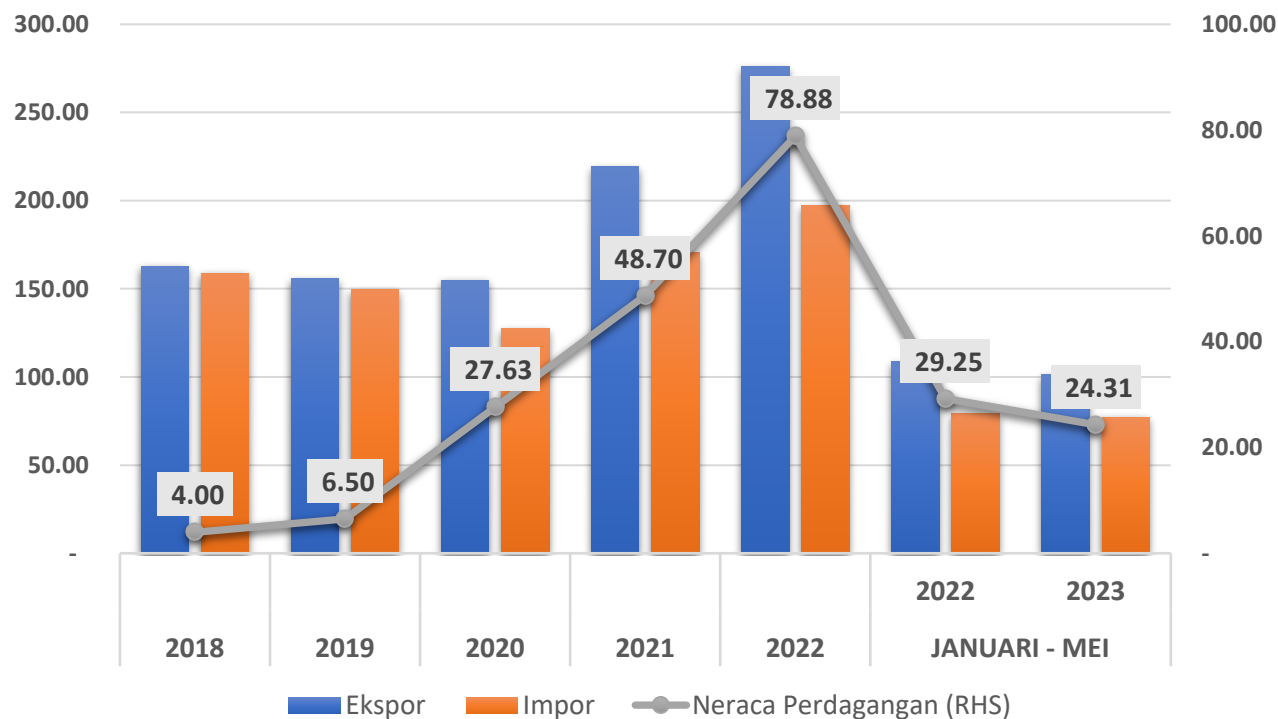
JANUARI-MEI 2023

Juli 2023



NERACA PERDAGANGAN INDONESIA SEKTOR NON MIGAS 2018-2023 (JANUARI-MEI)

**Neraca Perdagangan Sektor Non Migas Indonesia
(USD Miliar)**



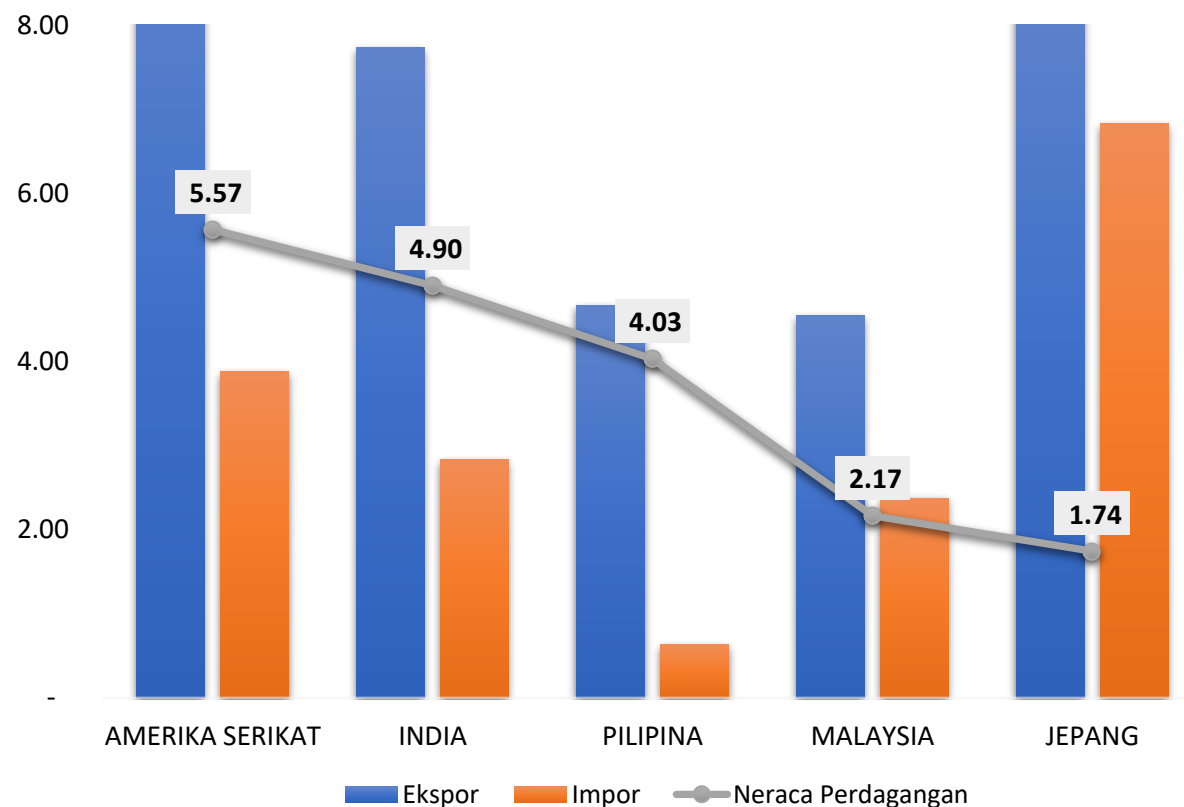
- Pada periode Januari-Mei Tahun 2023, realisasi ekspor non migas Indonesia sebesar USD 101,47 miliar, nilai tersebut melemah 6,60% (YoY) jika dibandingkan periode yang sama tahun 2022
- Dari sisi impor, realisasi impor pada tahun 2023 hingga bulan Mei sebesar USD 77,16 miliar, melemah 2,81% (YoY) jika dibandingkan periode Januari-Mei 2022.
- Berdasarkan kinerja tersebut, neraca perdagangan Indonesia tercatat surplus sebesar USD 24,31 miliar, melemah 16,88% (YoY) jika dibandingkan surplus periode Januari-Mei 2022.

NEGARA PENYUMBANG SURPLUS TERBESAR PERIODE JANUARI-MEI 2023

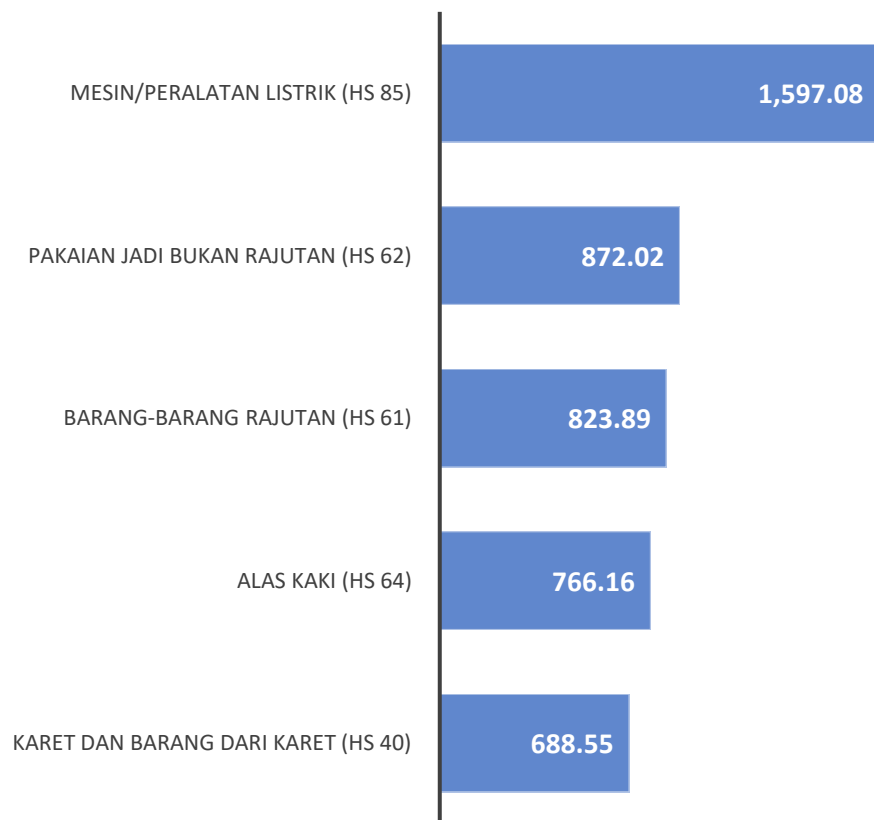
Negara mitra penyumbang surplus perdagangan sektor non migas terbesar pada periode Januari-Mei 2023 adalah:

1. Amerika Serikat (USD 5,57 Miliar)
2. India (USD 4,90 Miliar)
3. Pilipina (USD 4,03 Miliar)
4. Malaysia (USD 2,17 Miliar)
5. Jepang (USD 1,74 Miliar)

Surplus Neraca Perdagangan Indonesia dengan 5 Negara Mitra
Januari-Mei 2023 (USD Miliar)



**Produk Ekspor Non Migas Utama
Indonesia ke Amerika Serikat Januari-Mei 2023
(USD Juta)**



Sumber: BPS (diolah PDSI Kementerian Perdagangan)

PRODUK EKSPOR NON MIGAS UTAMA DARI NEGARA PENYUMBANG SURPLUS UTAMA: AMERIKA SERIKAT

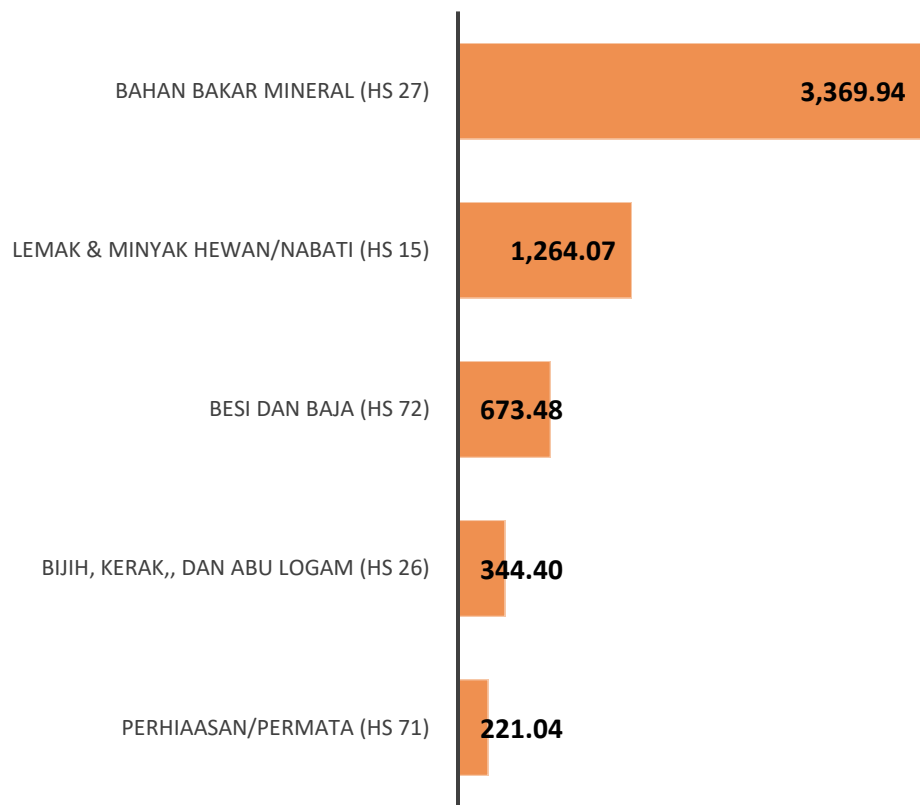
Komoditi non migas yang paling banyak diekspor ke AS periode Januari-Mei 2023:

1. Mesin/peralatan listrik (HS 85) : USD 1.597,1 juta (share 16,90%)
2. Pakaian bukan rajutan (HS 62) : USD 872,0 juta (share 9,23%)
3. Barang rajutan (HS 61) : USD 823,9 juta (share 8,72%)
4. Alas kaki (HS 64) : USD 766,2 juta (share 8,11%)
5. Karet dan Barang Karet (HS 40) : USD 688,6 juta (share 7,29%)

5 Komoditi ekspor utama Indonesia ke AS berperan terhadap 50,23% dari total ekspor non migas Indonesia ke AS

PRODUK EKSPOR NON MIGAS UTAMA DARI NEGARA PENYUMBANG SURPLUS UTAMA: INDIA

Produk Ekspor Non Migas Utama Indonesia ke India Januari-Mei 2023 (USD Juta)



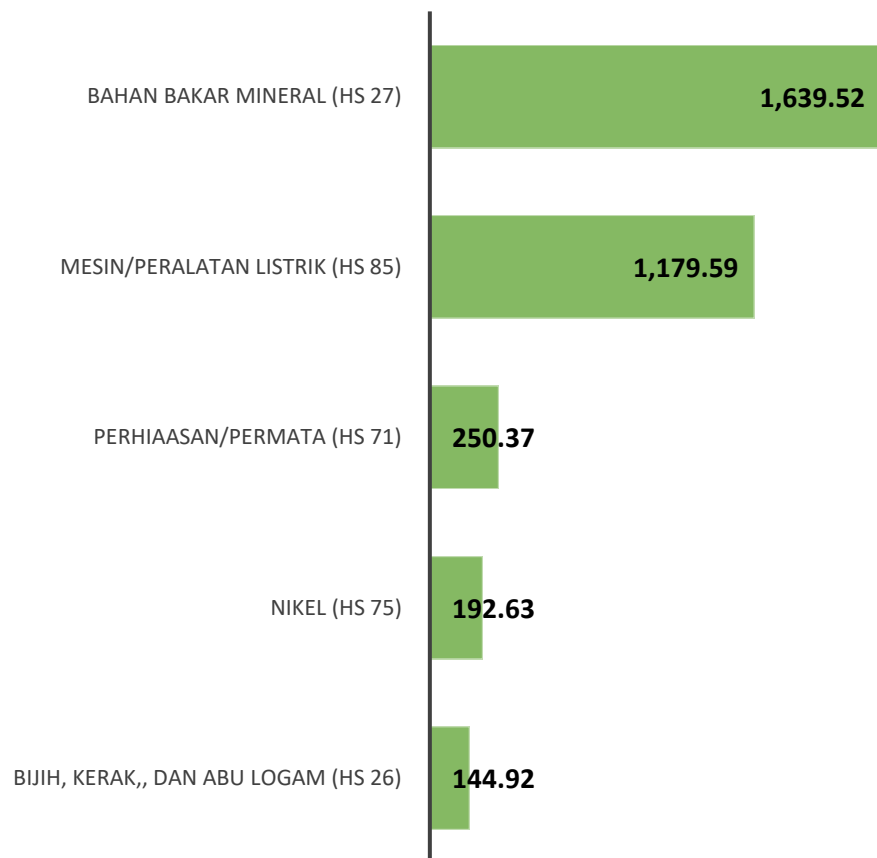
Komoditi non migas yang paling banyak diekspor ke India periode Januari-Mei 2023:

1. Bahan Bakar Mineral (HS 27) : USD 3.369,9 juta (share 43,56%)
2. Minyak hewani/nabati (HS 15) : USD 1.264,1 juta (share 16,34%)
3. Besi dan baja (HS 72) : USD 673,5 juta (share 8,71%)
4. Bijih, kerak, abu logam (HS 26) : USD 344,4 juta (share 4,45%)
5. Perhiasan/Permata (HS 71) : USD 221.04 juta (share 2,63%)

5 Komoditi ekspor utama Indonesia ke India berperan terhadap 75,92% dari total ekspor non migas Indonesia ke India

PRODUK EKSPOR NON MIGAS UTAMA DARI NEGARA PENYUMBANG SURPLUS UTAMA: PILIPINA

**Produk Ekspor Non Migas Utama
Indonesia ke Pilipina Januari-Mei 2023
(USD Juta)**



Sumber: BPS (diolah PDSI Kementerian Perdagangan)

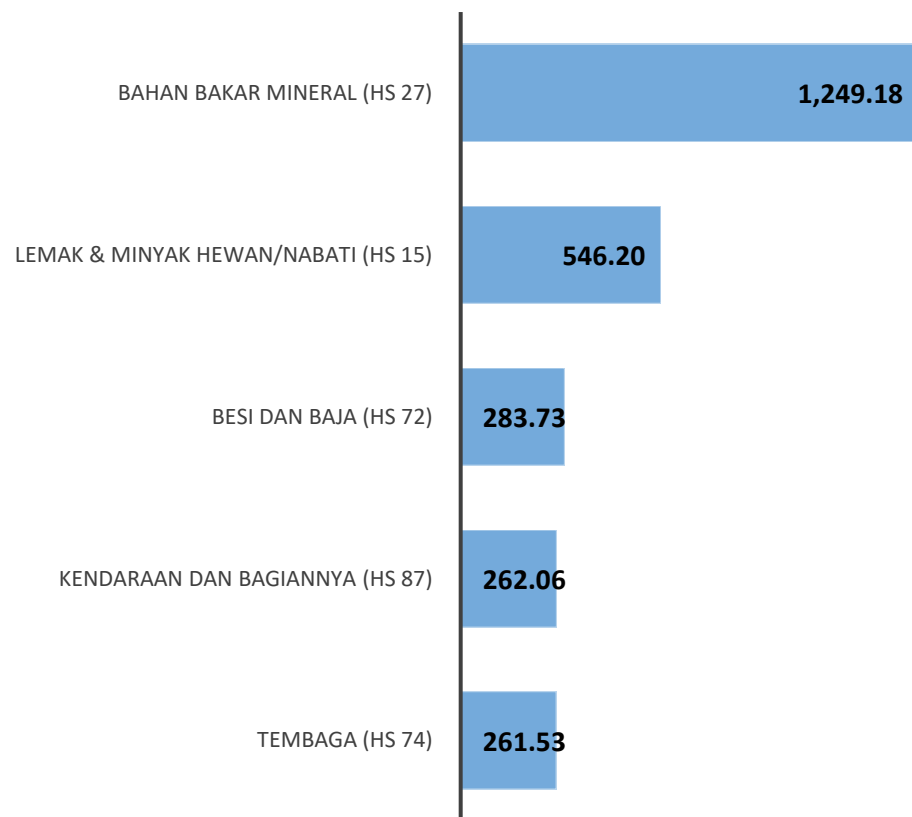
Komoditi non migas yang paling banyak diekspor ke Pilipina periode Januari-Mei 2023:

1. Bahan Bakar Mineral (HS 27) : USD 1.639,5 juta (share 35,18%)
2. Mesin/peralatan listrik (HS 85) : USD 1.179,6 juta (share 25,31%)
3. Perhiasan, permata (HS 71) : USD 250,4 juta (share 5,37%)
4. Nikel (HS 75) : USD 192,6 juta (share 4,13%)
5. Bijih, kerak, abu logam (HS 26) : USD 144,9 juta (share 3,11%)

5 Komoditi ekspor utama Indonesia ke Pilipina berperan terhadap 73,11% dari total ekspor non migas Indonesia ke Pilipina

PRODUK EKSPOR NON MIGAS UTAMA DARI NEGARA PENYUMBANG SURPLUS UTAMA: MALAYSIA

Produk Ekspor Non Migas Utama Indonesia ke Malaysia Januari-Mei 2023 (USD Juta)



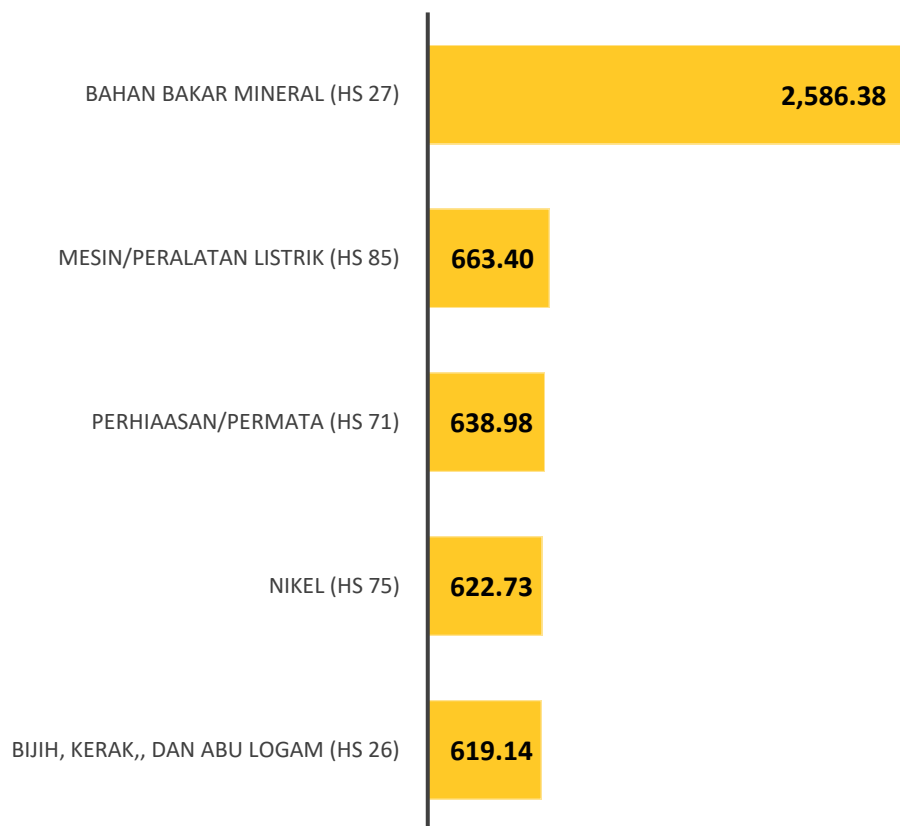
Komoditi non migas yang paling banyak diekspor ke Malaysia periode Januari-Mei 2023:

1. Bahan Bakar Mineral (HS 27) : USD 1.249,2 juta (share 27,51%)
2. Minyak hewani/nabati (HS 15) : USD 546,2 juta (share 12,03%)
3. Besi dan baja (HS 72) : USD 283,7 juta (share 6,25%)
4. Kendaraan dan bagiannya (HS 87) : USD 262,1 juta (share 5,77%)
5. Tembaga (HS 74) : USD 261,5 juta (share 5,50%)

5 Komoditi ekspor utama Indonesia ke Malaysia berperan terhadap 57,32% dari total ekspor non migas Indonesia ke Malaysia

PRODUK EKSPOR NON MIGAS UTAMA DARI NEGARA PENYUMBANG SURPLUS UTAMA: JEPANG

Produk Ekspor Non Migas Utama Indonesia ke Jepang Januari-Mei 2023 (USD Juta)



Komoditi non migas yang paling banyak diekspor ke Jepang periode Januari-Mei 2023:

1. Bahan Bakar Mineral (HS 27) : USD 2.586,4 juta (share 30,17%)
2. Mesin/peralatan listrik (HS 85) : USD 663,4 juta (share 7,74%)
3. Perhiasan/permata (HS 71) : USD 639,0 juta (share 7,45%)
4. Nikel (HS 75) : USD 622,7 juta (share 7,26%)
5. Bijih, kerak, abu logam (HS 26) : USD 619,1 juta (share 7,22%)

5 Komoditi ekspor utama Indonesia ke Jepang berperan terhadap 59,85% dari total ekspor non migas Indonesia ke Jepang

TERIMA KASIH