



KEMENTERIAN
PERDAGANGAN
REPUBLIK INDONESIA

**REALISASI IMPOR BESI DAN BAJA
BERDASARKAN HS 72 DAN HS 73
PERIODE TAHUN 2012 – 2023 (JAN-AGS)**

Catatan:

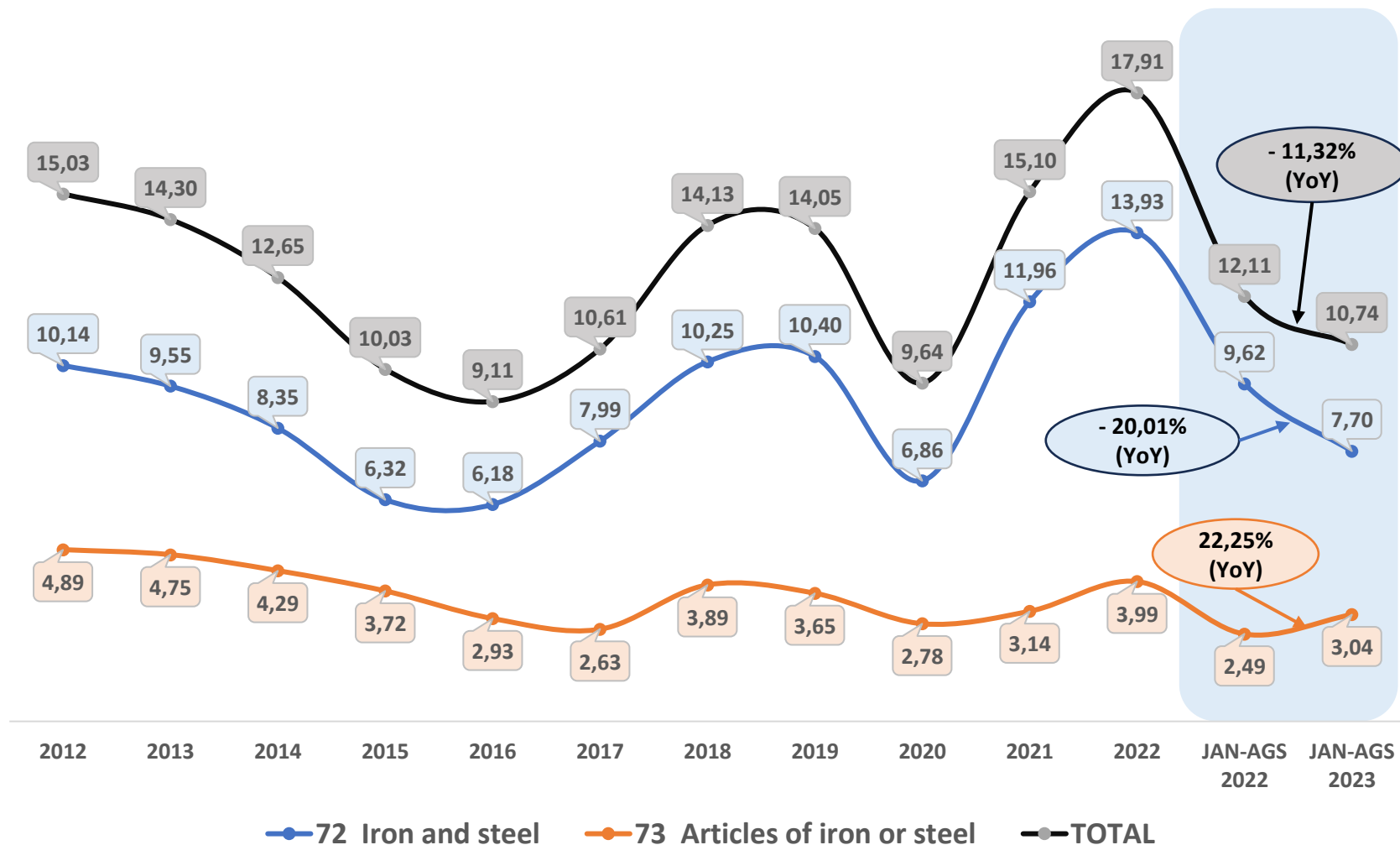
Perhitungan Impor berdasarkan Nomenklatur BTKI 2022

© Pusat Data Dan Sistem Informasi, 2023



REALISASI NILAI IMPOR BESI DAN BAJA BERDASARKAN HS 72 DAN HS 73 DALAM MILIAR USD

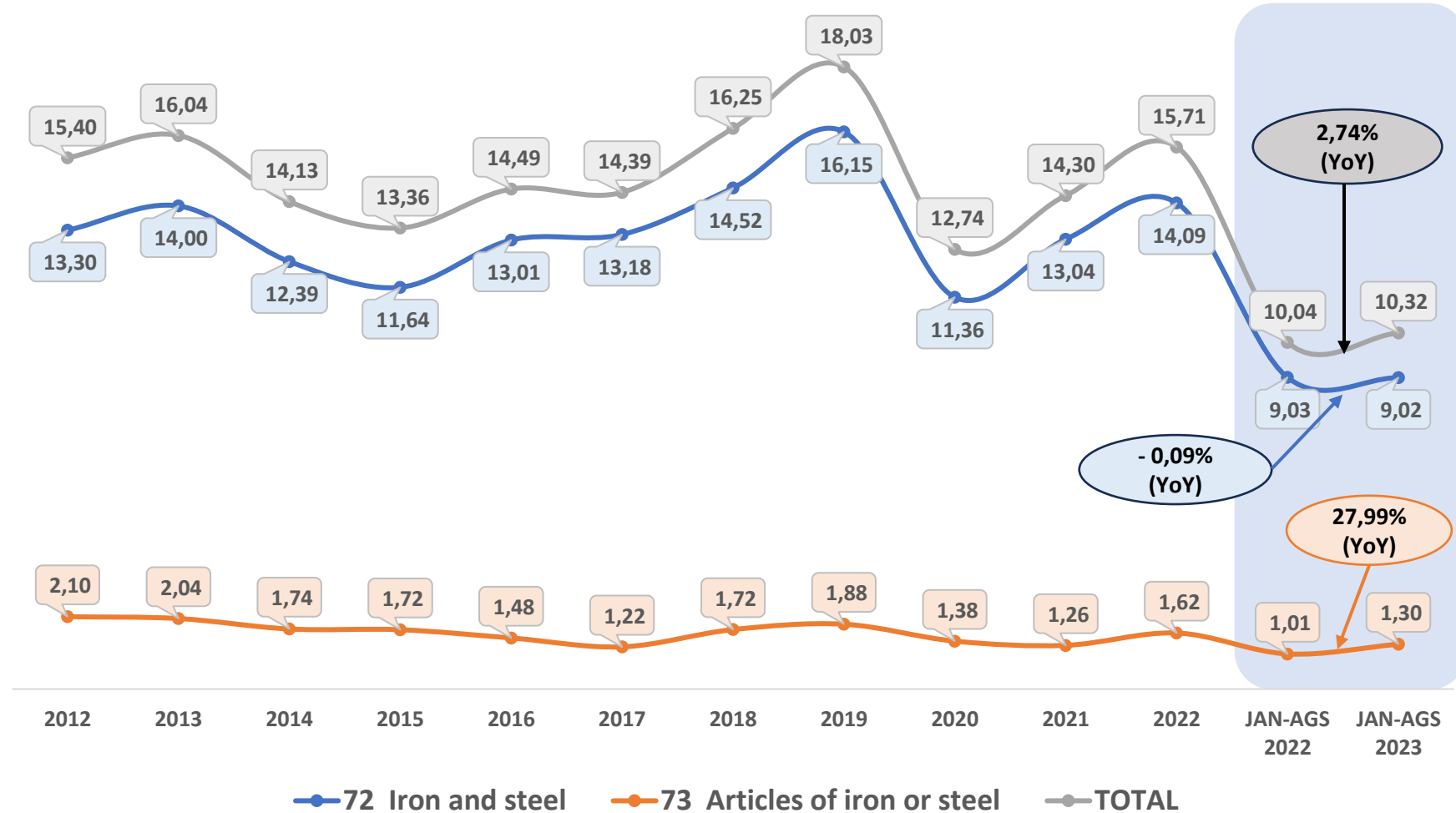
- Total Nilai Impor Besi dan Baja Indonesia (HS 72 dan HS 73) periode Jan-Ags 2023 mencapai USD 10,74 Miliar atau turun 11,32% (YoY) dibanding periode yang sama tahun sebelumnya yaitu USD 12,11 Miliar.
- Komponen nilai terbesar Impor besi dan Baja terbesar adalah HS 72 dengan nilai mencapai USD 7,70 Miliar pada Jan-Ags 2023, selanjutnya Nilai impor HS 73 periode yang sama mencapai USD 3,04 Miliar.
- Selama 10 tahun terakhir, Nilai Impor Besi dan Baja paling besar mencapai USD 17,91 Miliar di tahun 2022.



Sumber : BPS diolah PDSI Kemendag, 2023

REALISASI VOLUME IMPOR BESI DAN BAJA BERDASARKAN HS 72 DAN HS 73 DALAM JUTA TON

- Total Volume Impor Besi dan Baja Indonesia (HS 72 dan HS 73) periode Jan-Ags 2023 mencapai 10,32 Juta Ton Miliar atau naik 2,74% dibanding periode yang sama tahun sebelumnya yaitu 10,04 Juta Ton.
- Komponen volume terbesar Impor Batu bara terbesar adalah HS 72 dengan volume mencapai 9,02 Juta Ton pada Jan-Ags 2023, sedangkan volume HS 73 mencapai 1,30 Juta Ton
- Selama 10 tahun terakhir, Volume Impor Besi dan Baja paling besar mencapai 18,03 Juta Ton pada tahun 2019.



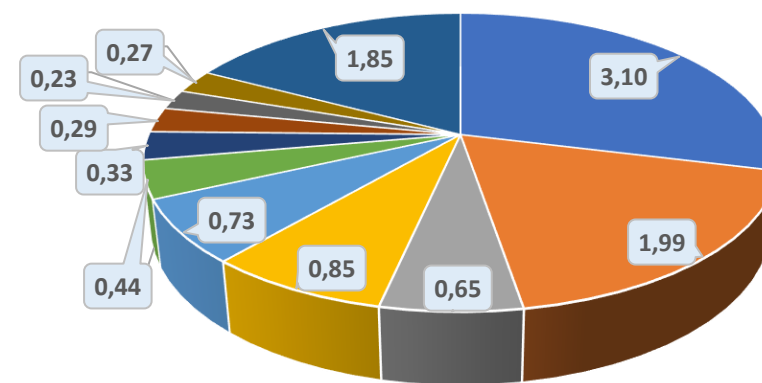
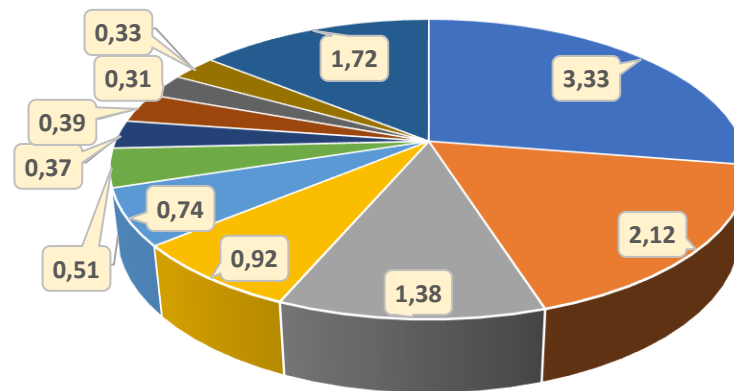
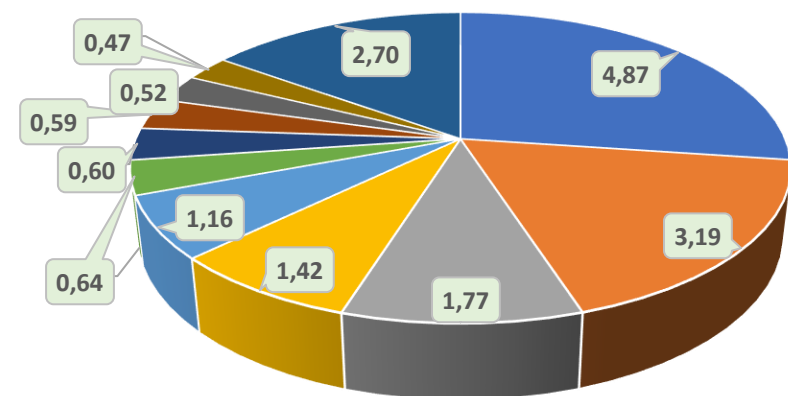
Sumber : BPS diolah PDSI Kemendag, 2023

REALISASI NILAI IMPOR BESI DAN BAJA (HS 72 DAN HS 73) BERDASARKAN NEGARA ASAL BARANG DALAM MILIAR USD

2022

JAN-AGS 2022

JAN-AGS 2023



Sumber : BPS diolah PDSI Kemendag, 2023

■ REP. RAKYAT CINA
■ REP. AFRIKA SELATAN
■ OMAN
■ VIETNAM
■ MALAYSIA
■ OTHERS

■ JEPANG
■ KOREA SELATAN
■ INDIA
■ FEDERASI RUSIA
■ SINGAPURA

■ REP. RAKYAT CINA
■ REP. AFRIKA SELATAN
■ OMAN
■ VIETNAM
■ MALAYSIA
■ OTHERS

■ JEPANG
■ KOREA SELATAN
■ INDIA
■ FEDERASI RUSIA
■ SINGAPURA

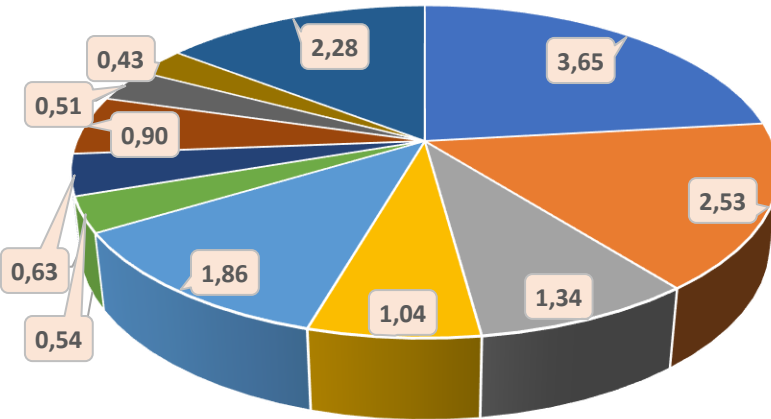
■ REP. RAKYAT CINA
■ REP. AFRIKA SELATAN
■ OMAN
■ VIETNAM
■ MALAYSIA
■ OTHERS

■ JEPANG
■ KOREA SELATAN
■ INDIA
■ FEDERASI RUSIA
■ SINGAPURA

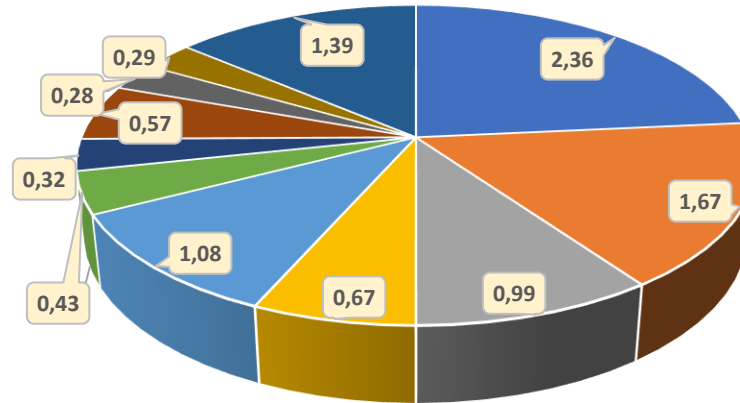
- Sepuluh (10) Negara Asal Impor Besi dan Baja diantaranya (1) Rep. Rakyat Cina, (2) Jepang, (3) Rep. Afrika Selatan, (4) Korea Selatan, (5) Oman, (6) India, (7) Vietnam, (8) Federasi Rusia, (9) Malaysia dan (10) Singapura.
- Kontribusi Sepuluh (10) negara tersebut terhadap Total Nilai Impor Besi dan Baja Tahun 2022 sebesar 84,92%, sedangkan kontribusi 10 negara tersebut pada periode Jan-Ags 2023 mencapai 82,73%.
- Seluruh Nilai Impor Besi dan Baja dari Sepuluh (10) Negara Asal tersebut, menurun selama periode Jan-Ags 2023, dengan penurunan paling besar yaitu Rep. Afrika Selatan (turun 52,54% YoY) atau mencapai USD 0,65 Miliar pada Jan-Ags 2023.

REALISASI VOLUME IMPOR BESI DAN BAJA (HS 72 DAN HS 73) BERDASARKAN NEGARA ASAL BARANG DALAM JUTA TON

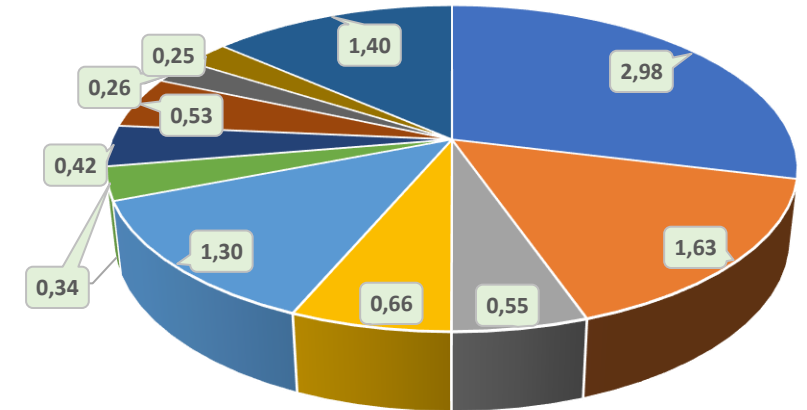
2022



JAN-AGS 2022



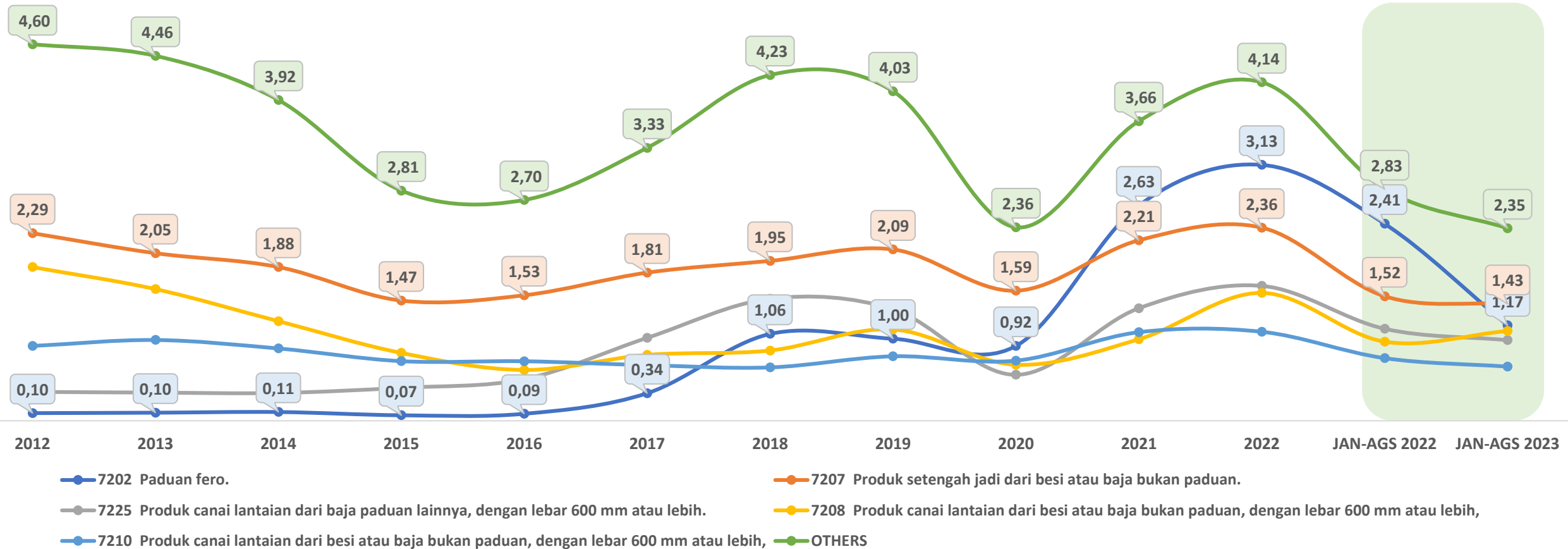
JAN-AGS 2023



Sumber : BPS diolah PDSI Kemendag, 2023

- Sepuluh (10) Negara Asal Impor Besi dan Baja diantaranya (1) Rep.Rakyat Cina, (2) Jepang, (3) Rep.Afrika Selatan, (4) Korea Selatan, (5) Oman, (6) India, (7) Vietnam, (8) Federasi Rusia, (9) Malaysia dan (10) Singapura.
- Kontribusi Sepuluh (10) negara tersebut terhadap Total Volume Impor Besi dan Baja tahun 2022 sebesar 85,47%, sedangkan kontribusi 10 negara tersebut pada periode Jan-Ags 2023 mencapai 86,45%.
- 3 (Tiga) Negara Asal Impor Besi dan Baja yang meningkat Volume Impor nya periode Jan-Ags 2023 yaitu (1) Rep Rakyat Cina (naik 26,06% YoY) menjadi 2,98 Juta Ton; (2) Oman (naik 20,66% YoY) menjadi 1,30 Juta Ton; dan (3) Vietnam (naik 30,05% YoY) menjadi 0,42 Juta Ton.

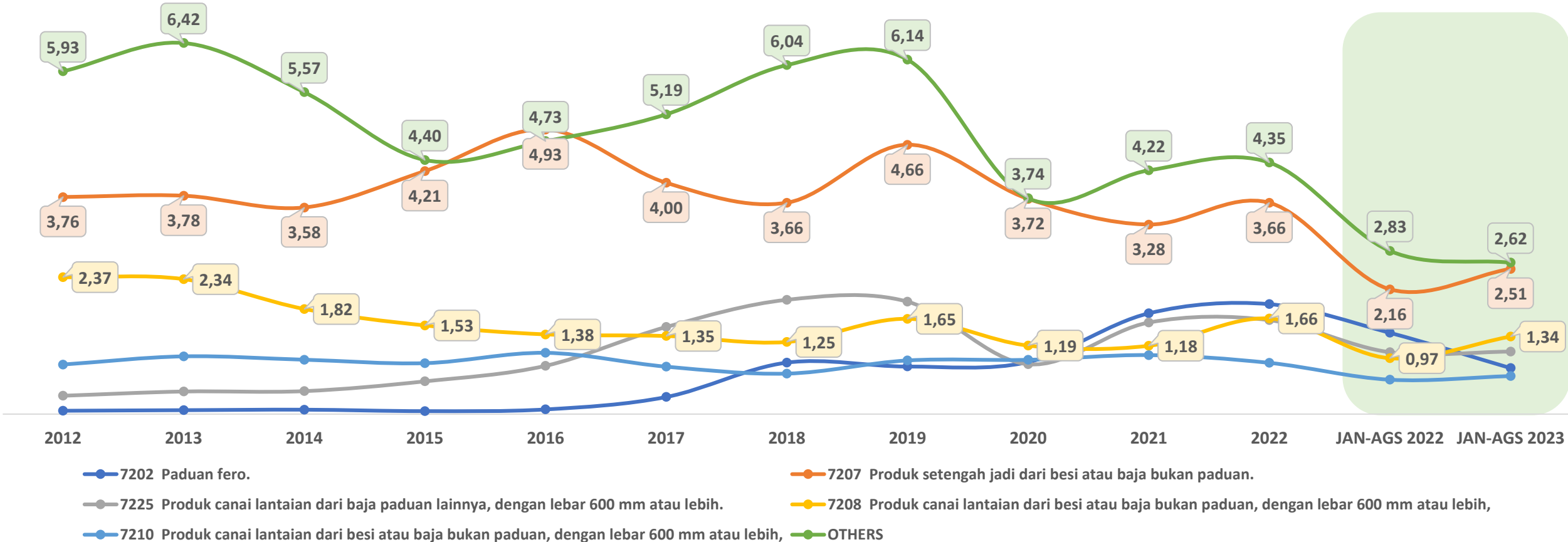
REALISASI NILAI IMPOR HS 72 DAN TURUNANNYA BERDASARKAN HS 4 DIJIT DALAM MILIAR USD



Sumber : BPS diolah PDSI Kemendag, 2023

- 5 (Lima) HS 4 Dijit utama turunan HS 72 diantaranya HS 7202, HS 7207, HS 7225, HS 7208, dan HS 7210. Kelima HS tersebut berkontribusi sebesar 69,43% dari Total Nilai Impor HS 72 dan turunannya selama periode Jan-Ags 2023.
- Nilai Impor Turunan HS 72 yang turun selama periode Jan-Ags 2023 diantaranya HS 7202 (turun 51,55% YoY) atau mencapai USD 1,17 Miliar; HS 7207 (turun 6,21% YoY) atau mencapai USD 1,43 Miliar.

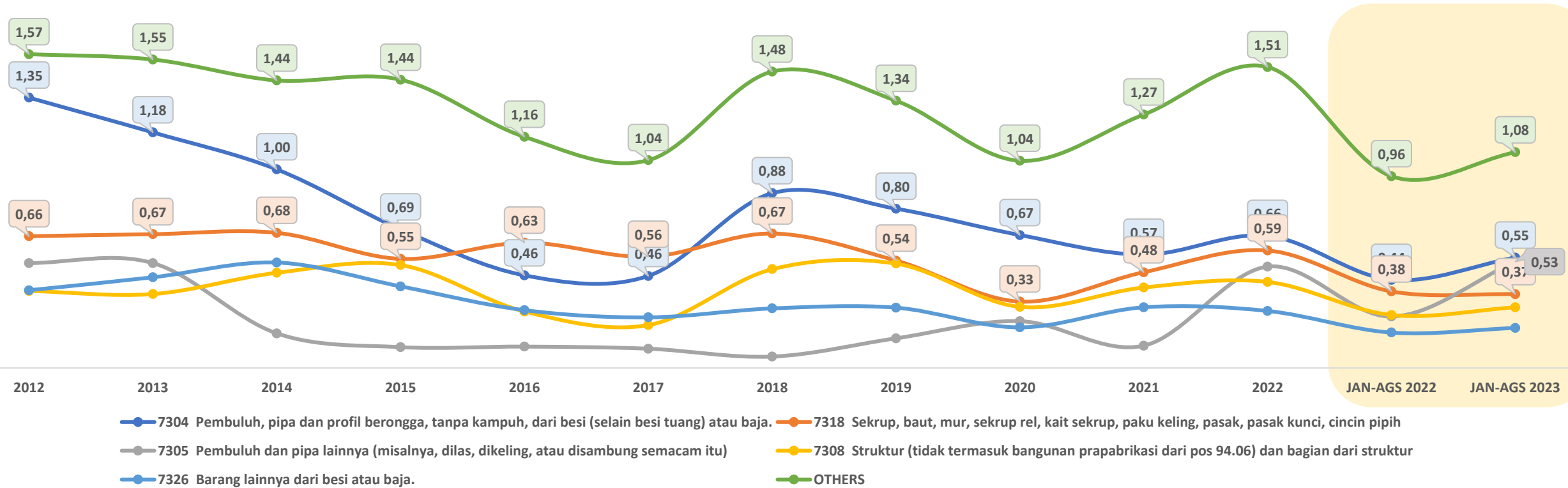
REALISASI VOLUME IMPOR HS 72 DAN TURUNANNYA BERDASARKAN HS 4 DIJIT DALAM JUTA TON



Sumber : BPS diolah PDSI Kemendag, 2023

- 5 (Lima) HS 4 Dijit utama turunan HS 72 diantaranya HS 7202, HS 7207, HS 7225, HS 7208, dan HS 7210. Kelima HS tersebut berkontribusi sebesar 70,93% dari Total Volume Impor HS 72 dan turunannya selama periode Jan-Ags 2023.
- Volume Impor Turunan HS 72 yang naik selama periode Jan-Ags 2023 diantaranya HS 7207 (naik 16,41% YoY) atau mencapai 2,51 Juta Ton; HS 7208 (naik 38,78% YoY) atau mencapai 1,34 Juta Ton.

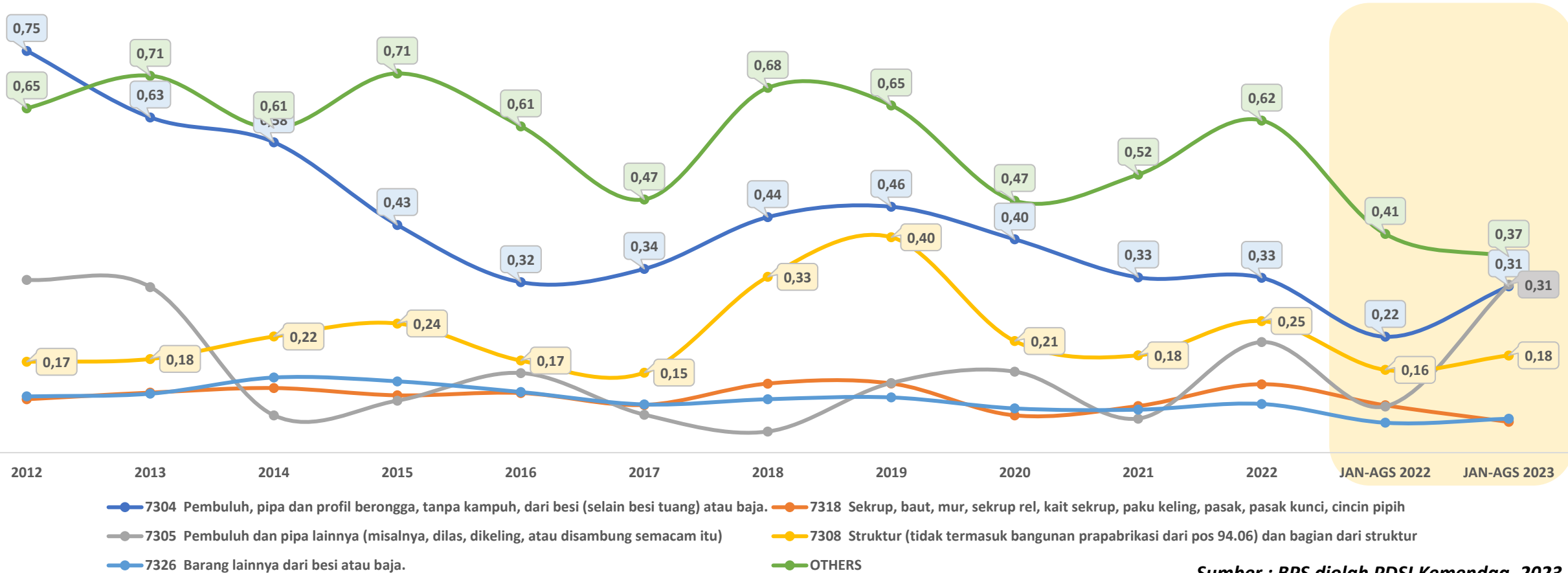
REALISASI NILAI IMPOR HS 73 DAN TURUNANNYA BERDASARKAN HS 4 DIJIT DALAM MILIAR USD



Sumber : BPS diolah PDSI Kemendag, 2023

- 5 (Lima) HS 4 Dijit utama turunan HS 73 diantaranya HS 7304, HS 7318, HS 7305, HS 7308, dan HS 7326. Kelima HS tersebut berkontribusi sebesar 64,48% dari Total Nilai Impor HS 73 dan turunannya selama periode Jan-Ags 2023.
- Nilai Impor Turunan HS 73 yang meningkat selama periode Jan-Ags 2023 diantaranya HS 7304 (naik 25,18% YoY) atau mencapai USD 0,55 Miliar; HS 7305 (naik 106,46 % YoY) atau mencapai USD 0,53 Miliar.


REALISASI VOLUME IMPOR HS 73 DAN TURUNANNYA BERDASARKAN HS 4 DIJIT DALAM JUTA TON




Sumber : BPS diolah PDSI Kemendag, 2023

- 5 (Lima) HS 4 Dijit utama turunan HS 73 diantaranya HS 7304, HS 7318, HS 7305, HS 7308, dan HS 7326. Kelima HS tersebut berkontribusi sebesar 71,69% dari Total Volume Impor HS 73 dan turunannya selama periode Jan-Ags 2023.
- Volume Impor Turunan HS 73 yang meningkat selama periode Jan-Ags 2023 diantaranya HS 7304 (naik 43,58% YoY) atau mencapai 0,31 Juta Ton; HS 7305 (naik 263,53% YoY) atau mencapai 0,31 Juta Ton.


KONTAK KAMI



YOUTUBE



INSTAGRAM



PUSAT BANTUAN
<https://hero.kemendag.go.id>



EMAIL PDSI
pdsi@kemendag.go.id