

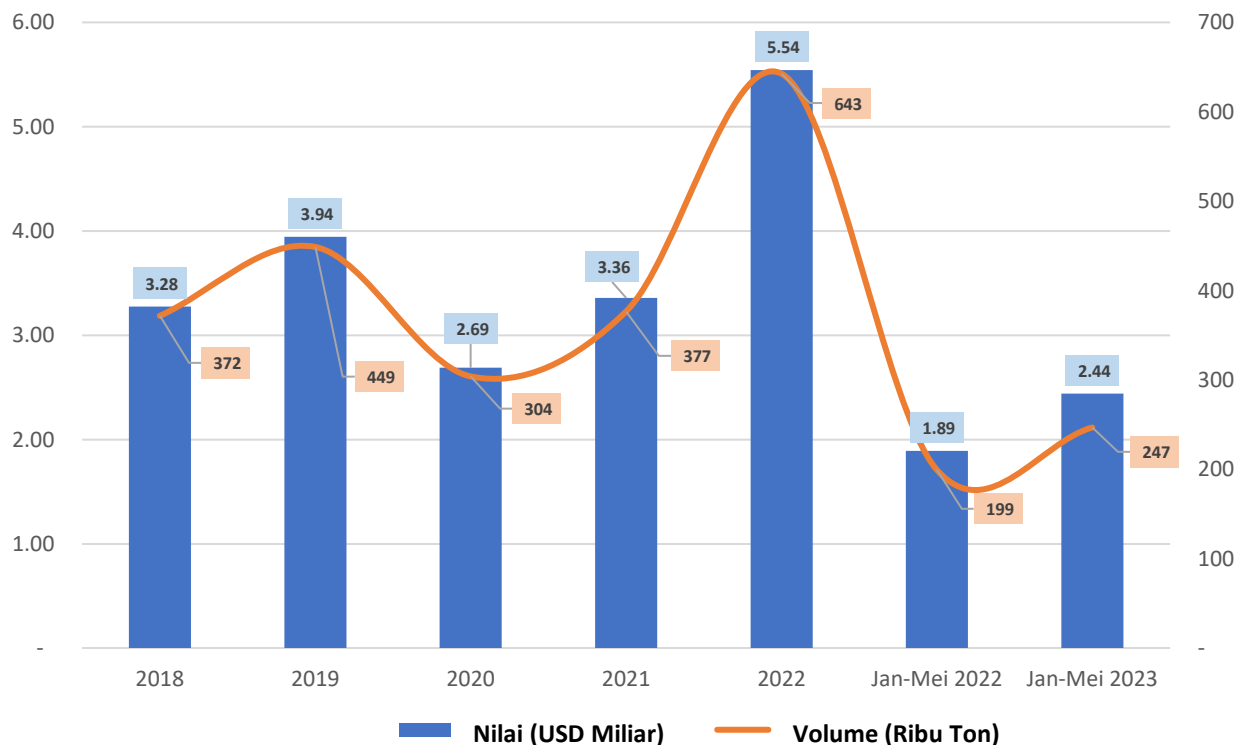
# REALISASI EKSPOR OTOMOTIF INDONESIA PERIODE 2018-2023 (JANUARI-MEI)

PUSAT DATA DAN SISTEM INFORMASI  
SEKRETARIAT JENDERAL



# REALISASI NILAI EKSPOR OTOMOTIF INDONESIA TAHUN 2018-2023 (JANUARI-MEI)

Grafik 1. Ekspor Otomotif Indonesia  
Periode 2018 - 2023

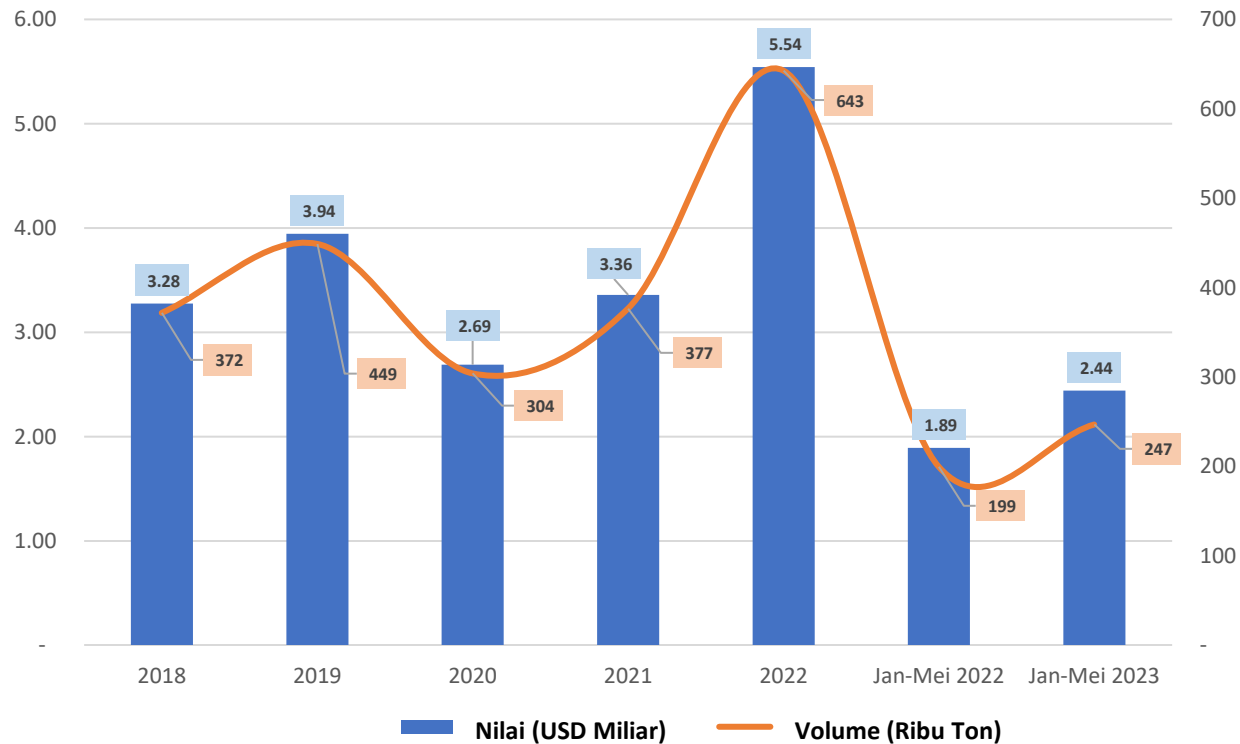


Sumber: BPS (diolah PDSI Kementerian Perdagangan)

- Produk Otomotif disini hanya mencakup pada otomotif yang masuk ke dalam kategori **mobil penumpang**
- Pada tahun 2020, nilai ekspor otomotif Indonesia mengalami penurunan. Dampak pandemi 2020 telah membuat ekspor berkurang 31,80% menjadi USD 2,69 miliar.
- Meskipun mengalami penurunan pada tahun 2020, namun kinerja ekspor kembali meningkat pada tahun 2021 sebesar 24,89% dan terus meningkat pada tahun 2022 sebesar 65,04% menjadi USD 5,54 miliar.
- Kinerja ekspor positif tersebut Kembali terjadi di 2023, dimana pada periode Januari-Mei 2023, nilai ekspor otomotif Indonesia tumbuh 28,98% menjadi USD 2,44 miliar.

# REALISASI VOLUME EKSPOR OTOMOTIF INDONESIA TAHUN 2018-2023 (JANUARI-MEI)

Grafik 1. Ekspor Otomotif Indonesia  
Periode 2018 - 2023

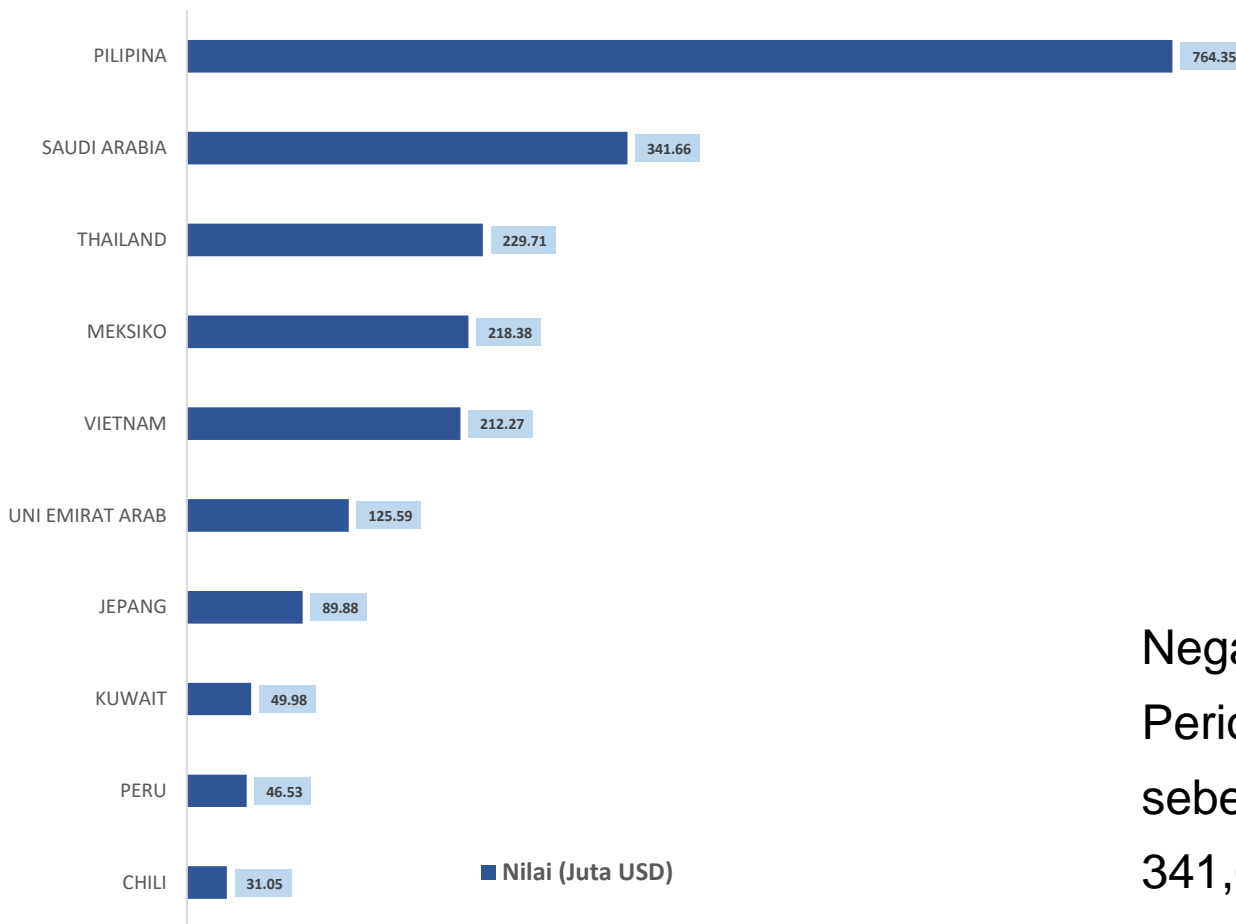


Sumber: BPS (diolah PDSI Kementerian Perdagangan)

- Pergerakan volume ekspor otomotif Indonesia sejalan dengan pergerakan ekspor dalam nilai. Volume ekspor menurun 32,28% menjadi 304 ribu ton pada tahun 2020.
- Setelah itu kembali terus meningkat sebesar 23,89% hingga mencapai 643 ribu ton pada tahun 2022.
- Pada periode Januari-Mei 2023, volume ekspor otomotif Indonesia tumbuh 23,73% menjadi 247 ribu ton.

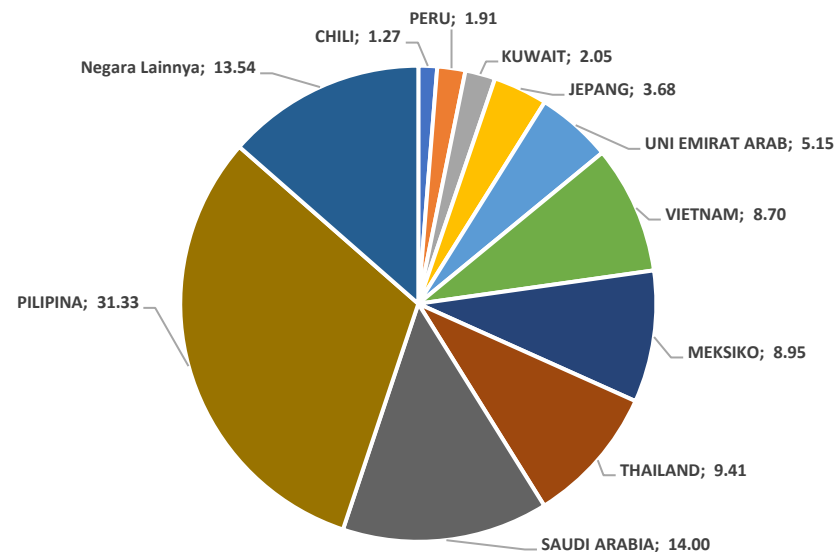
# NEGARA TUJUAN UTAMA EKSPOR OTOMOTIF INDONESIA PERIODE JANUARI-MEI 2023

Grafik 2. Negara Tujuan Ekspor Otomotif Indonesia  
Periode Januari - Mei 2023



Sumber: BPS (diolah PDSI Kementerian Perdagangan)


Grafik 3 Share Ekspor (%)



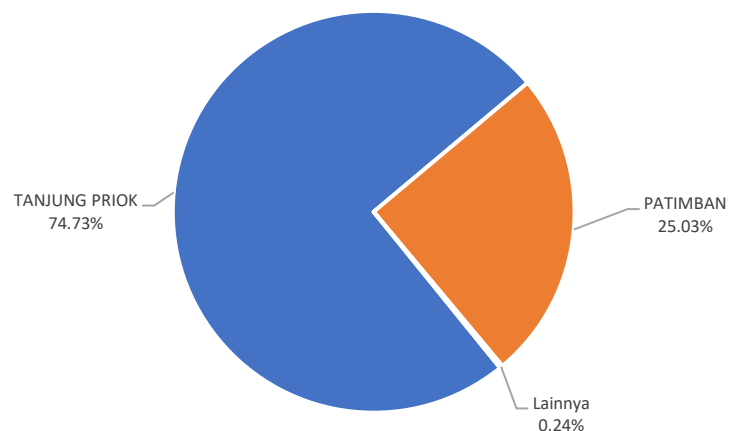
Negara tujuan ekspor Otomotif Indonesia terbesar selama Periode Januari - Mei 2023 adalah Pilipina dengan nilai sebesar USD 764,35 juta, Saudi Arabia dengan nilai USD 341,66 juta, dan Thailand dengan nilai USD 229,71 juta, dengan kontribusi ketiganya mencapai 54,75 persen.

# PROPINSI ASAL EKSPOR OTOMOTIF INDONESIA PERIODE JANUARI-MEI 2023

Grafik 4. Propinsi Asal Barang Otomotif Indonesia  
Periode Januari - Mei 2023



Grafik 5. Pelabuhan Muat Barang Otomotif Indonesia  
Periode Januari - Mei 2023




- Pada periode Januari-Mei 2023, Otomotif Indonesia didominasi berasal dari Jawa Barat dengan nilai ekspor sebesar USD 2,10 miliar (Share 86,27%) dan DKI Jakarta sebesar USD 329,07 juta (Share 13,49%).
- Provinsi asal barang lainnya dengan share 0,24% berasal dari Jawa Timur, Nusa Tenggara Timur, Bali, Jawa Tengah, Kepulauan Riau, dan Banten dengan total nilai ekspor sebesar USD 5,86 juta.
- Pelabuhan muat barang ekspor otomotif Indonesia didominasi oleh Pelabuhan Tanjung Priok sebesar USD 1,82 miliar (Share 74,73%) dan Patimban sebesar USD 610,73 juta (Share 25,03%).




# KONTAK KAMI



**YOUTUBE**



**INSTAGRAM**



**PUSAT BANTUAN**  
<https://hero.kemendaggo.id>



**EMAIL PDSI**  
[pdsi@kemendaggo.id](mailto:pdsi@kemendaggo.id)