

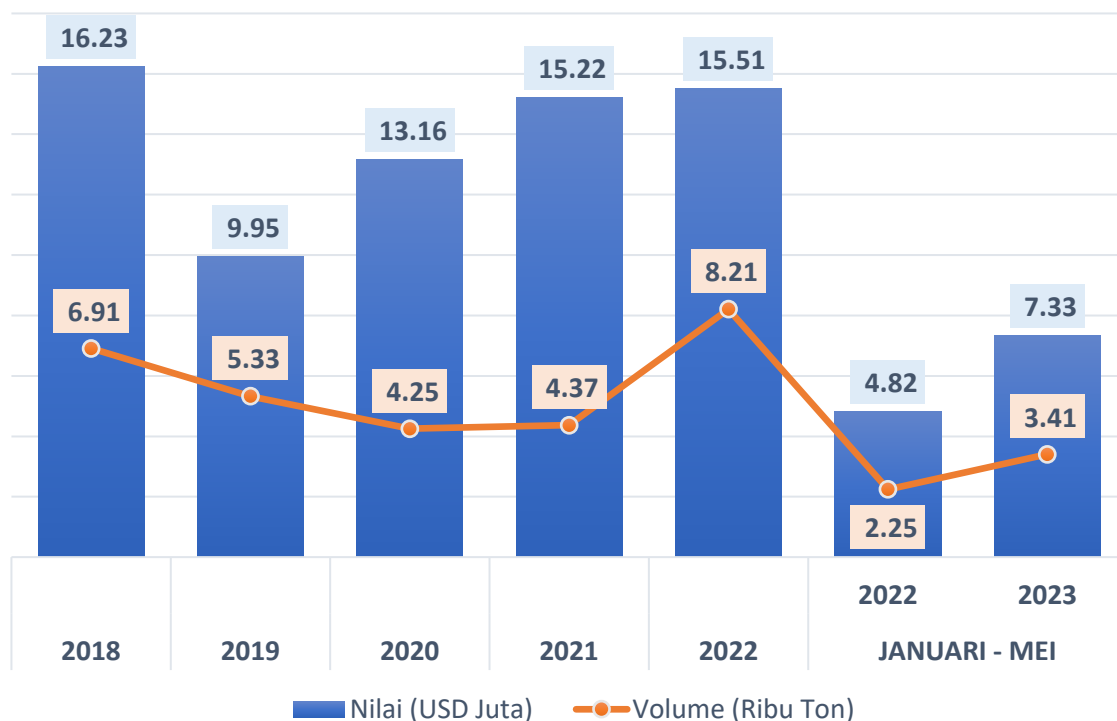
REALISASI EKSPOR KRATOM (HS 12119099) PERIODE 2018-2023 (JANUARI-MEI)

24 Juli 2023



REALISASI NILAI EKSPOR KRATOM INDONESIA TAHUN 2018-2023 (JANUARI-MEI)

**Grafik 1. Ekspor Kratom Indonesia
Periode 2018-2023**

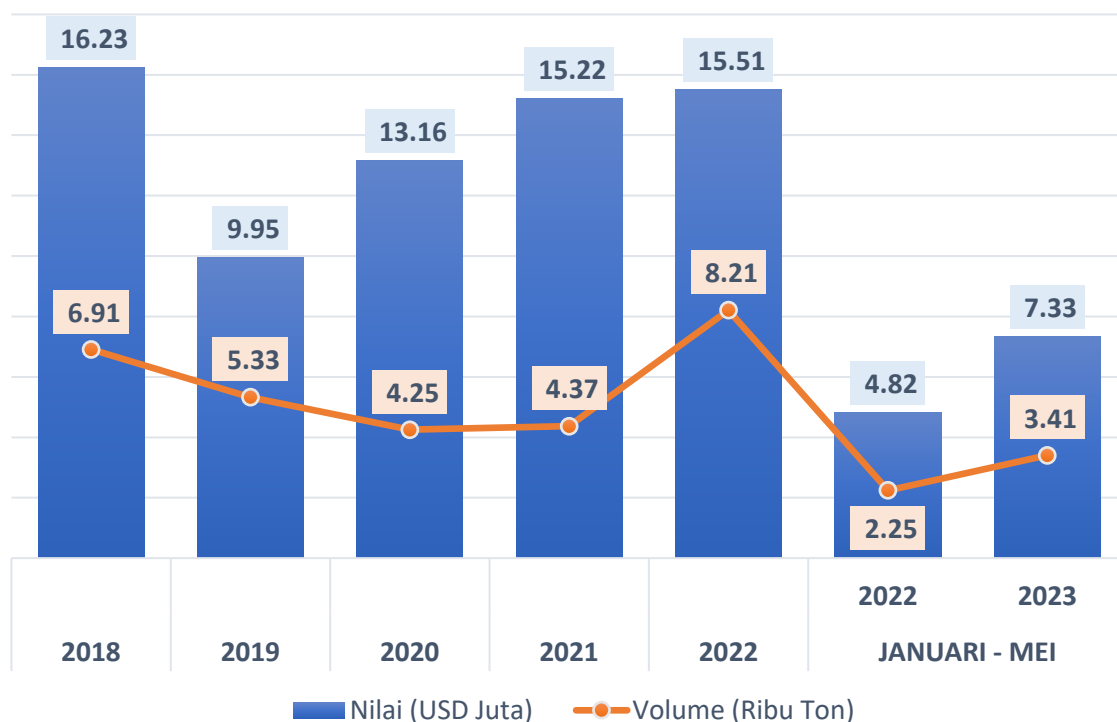


Sumber: BPS (diolah PDSI Kementerian Perdagangan)

- Pada tahun 2019, nilai ekspor kratom Indonesia sempat mengalami penurunan 38,74% menjadi USD 9,95 juta.
- Sejak tahun 2019 hingga tahun 2022, nilai ekspor kratom selalu mengalami pertumbuhan dengan trend sebesar 15,92% per tahun.
- Kinerja ekspor yang positif tersebut Kembali terjadi di 2023, dimana pada periode Januari-Mei 2023, nilai ekspor kratom Indonesia tumbuh 52,04% menjadi USD 7,33 juta.

REALISASI VOLUME EKSPOR KRATOM INDONESIA TAHUN 2018-2023 (JANUARI-MEI)

**Grafik 1. Ekspor Kratom Indonesia
Periode 2018-2023**

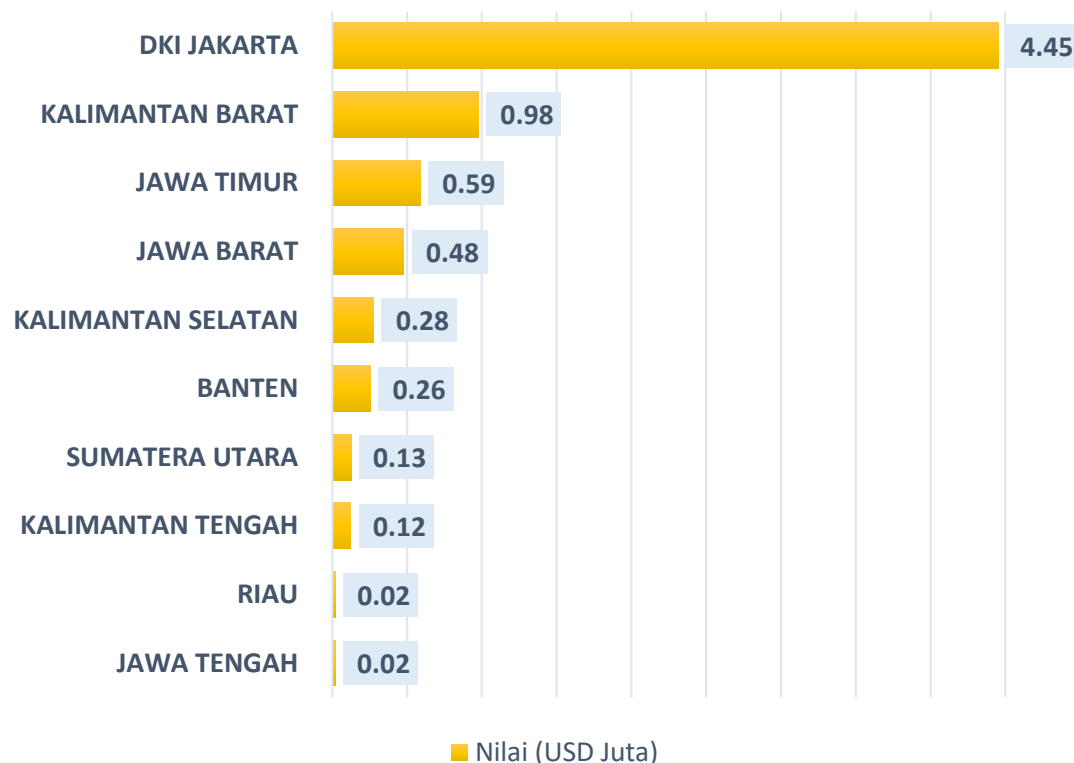


Sumber: BPS (diolah PDSI Kementerian Perdagangan)

- Untuk volume, volume ekspor kratom sejak tahun 2018-2021 selalu mengalami penurunan dengan trend pelemahan sebesar -14,81%
- Pada tahun 2022, volume ekspor mengalami pertumbuhan signifikan sebesar 87,90% menjadi 8,21 ribu ton.
- Pertumbuhan tersebut berlanjut di periode Januari-Mei 2023, dengan nilai pertumbuhan sebesar 51,49% jika dibandingkan periode yang sama tahun 2022

PROVINSI ASAL EKSPOR KRATOM INDONESIA PERIODE JANUARI-MEI 2023

**Grafik 2. Provinsi Asal Ekspor Kratom Indonesia
Periode Jan-Mei 2023 (USD Juta)**



Sumber: BPS (diolah PDSI Kementerian Perdagangan)

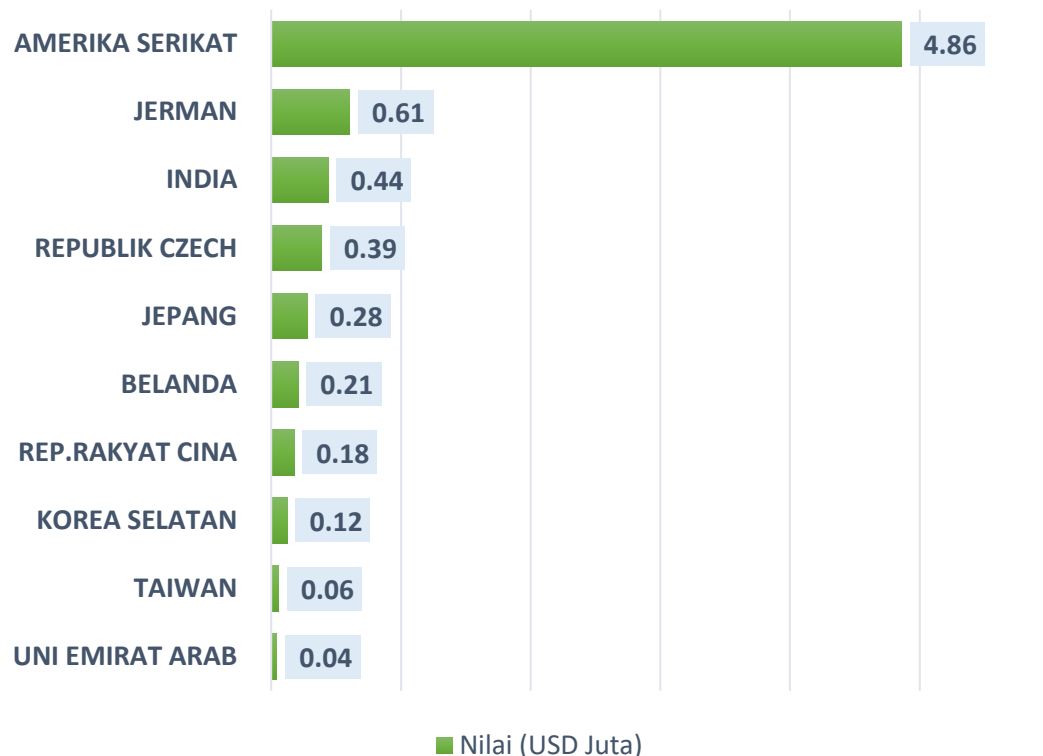
Pada periode Januari-Mei 2023, Kratom Indonesia mayoritas diekspor dari provinsi:

1. DKI Jakarta USD 4,45 juta (Share 60,75%)
2. Kalimantan Barat USD 0,98 juta (Share 13,34%)
3. Jawa Timur USD 0,59 juta (Share 8,03%)
4. Jawa Barat USD 0,48 juta (Share 6,55%)
5. Kalimantan Selatan USD 0,28 juta (Share 3,80%)
6. Banten USD 0,26 juta (Share 3,49%)
7. Sumatera Utara USD 0,13 juta (Share 1,72%)
8. Kalimantan Tengah USD 0,12 juta (Share 1,70%)
9. Riau USD 0,02 juta (Share 0,29%)
10. Jawa Tengah USD 0,02 juta (Share 0,26%)

10 provinsi tersebut berperan sebesar 99,93% dari total ekspor kratom Indonesia

NEGARA TUJUAN UTAMA EKSPOR KRATOM INDONESIA PERIODE JANUARI-MEI 2023

**Grafik 3. Negara Tujuan Ekspor Kratom Indonesia
Periode Jan-Mei 2023 (USD Juta)**



Negara tujuan ekspor utama Kratom Indonesia pada periode Januari-Mei 2023 adalah:

1. Amerika Serikat USD 4,86 juta (Share 66,30%)
2. Jerman USD 0,61 juta (Share 8,27%)
3. India USD 0,44 juta (Share 6,00%)
4. Rep. Czech USD 0,39 juta (Share 5,31%)
5. Jepang USD 0,28 juta (Share 3,80%)
6. Belanda USD 0,21 juta (Share 2,82%)
7. Rep. Rakyat Cina USD 0,18 juta (Share 2,40%)
8. Korea Selatan USD 0,12 juta (Share 1,69%)
9. Taiwan USD 0,06 juta (Share 0,78%)
10. Uni Emirat Arab USD 0,04 juta (Share 0,61%)

10 negara tersebut berperan sebesar 97,98% dari total ekspor kratom Indonesia

Sumber: BPS (diolah PDSI Kementerian Perdagangan)

TERIMA KASIH