


# PERKEMBANGAN PRODUK DOMESTIK BRUTO INDONESIA TRIWULAN II 2023

Pusat Data dan Sistem Informasi  
Sekretariat Jenderal

13 September 2023



# PERTUMBUHAN EKONOMI INDONESIA

## TRIWULAN II - 2023

Y on Y

**5,17%**

Q to Q

**3,86%**

C to C

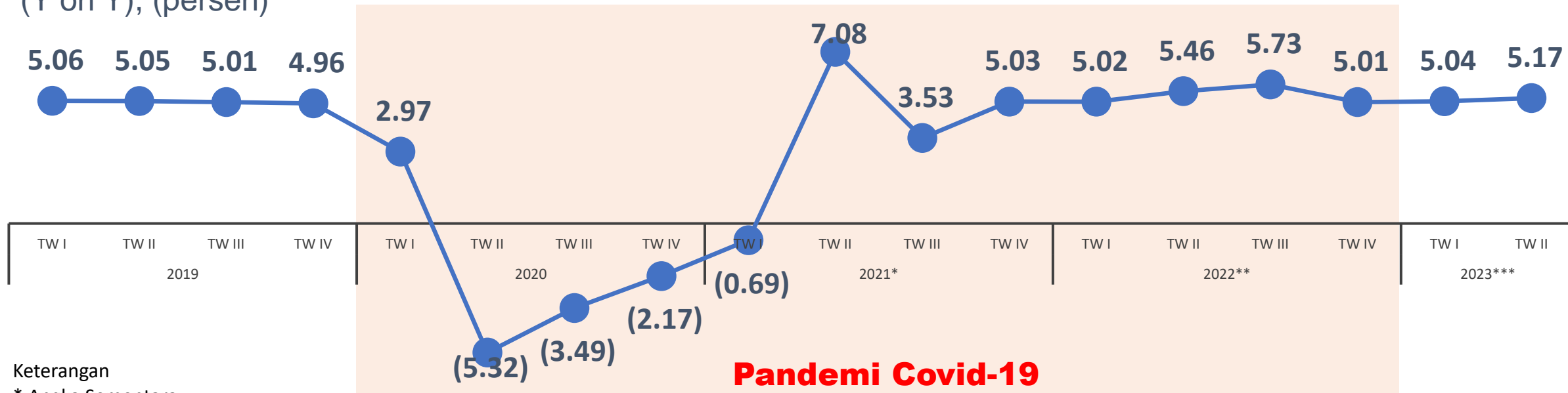
**5,11%**

**Produk Domestik Bruto (PDB)  
Harga Berlaku**

**Rp. 5.226,7 Triliun**

### PERTUMBUHAN PRODUK DOMESTIK BRUTO (PDB) 2019-2023

(Y on Y), (persen)



Keterangan

\* Angka Sementara

\*\* Angka Sangat Sementara

\*\*\* Angka Sangat Sangat Sementara

Sumber: BPS (diolah PDSI Kementerian Perdagangan)

# **PERTUMBUHAN EKONOMI INDONESIA**

## **TRIWULAN II - 2023**

- Pada TW II 2023, ekonomi Indonesia tumbuh sebesar 5,17% (Y on Y) lebih tinggi dari pertumbuhan pada TW I 2023 yang sebesar 5,04%.
- Pertumbuhan pada TW II 2023 dari sisi pengeluaran didorong oleh pertumbuhan konsumsi rumah tangga (5,23%), konsumsi LNPR (8,62%), dan pengeluaran pemerintah (10,62%).
- Di sisi lain, ekspor barang dan jasa mengalami pelemahan -2,75%

# PDB SISI PENGELUARAN: EKSPOR BARANG DAN JASA

PDB ekspor Barang dan Jasa Berdasarkan Harga Berlaku (Triliun Rupiah)

JENIS PENGELUARAN	2022**					2023***	
	TW I	TW II	TW III	TW IV	2022**	TW I	TW II
Ekspor Barang dan Jasa	1,032.64	1,205.31	1,295.58	1,264.16	4,797.69	1,164.83	1,058.24
a. Barang	976.72	1,126.32	1,198.73	1,158.31	4,460.07	1,048.98	937.31
a.1. Barang Nonmigas	923.83	1,054.04	1,127.06	1,092.55	4,197.49	983.12	876.31
a.2. Barang Migas	52.88	72.28	71.67	65.75	262.58	65.86	60.99
b. Jasa	55.92	78.99	96.85	105.85	337.62	115.86	120.93

Pertumbuhan (Q to Q) PDB  
ekspor Barang dan Jasa (%)

JENIS PENGELUARAN	2022**					2023***	
	TW I	TW II	TW III	TW IV	2022**	TW I	TW II
Ekspor Barang dan Jasa	(2.65)	9.07	8.51	(0.25)	16.28	(4.98)	(5.44)
a. Barang	(2.35)	7.71	7.86	(0.63)	14.41	(6.04)	(6.31)
a.1. Barang Nonmigas	(1.59)	6.96	8.77	(0.44)	16.28	(7.13)	(6.65)
a.2. Barang Migas	(10.48)	16.50	(1.95)	(2.90)	(3.74)	7.33	(2.64)
b. Jasa	(8.30)	36.45	18.76	5.25	56.06	9.36	4.71

Keterangan

\*\* Angka Sangat Sementara

\*\*\* Angka Sangat Sangat Sementara

Sumber: BPS (diolah PDSI Kementerian Perdagangan)

# **PDB SISI PENGELUARAN: EKSPOR BARANG DAN JASA**

- Sepanjang tahun 2023, PDB dari pengeluaran Ekspor Barang dan Jasa, mengalami pelemahan (Q to Q) yaitu sebesar -4,98% pada TW I dan -5,44% pada TWII
- Pelemahan PDB Ekspor Barang dan Jasa pada TW II berasal dari pelemahan ekspor barang sebesar -6,31% walaupun ekspor jasa meningkat 4,17%.
- Pelemahan ekspor barang merupakan dampak dari perlambatan pertumbuhan ekonomi global, terutama China yang merupakan negara tujuan ekspor Indonesia.

Keterangan

\*\* Angka Sangat Sementara

\*\*\* Angka Sangat Sangat Sementara

Sumber: BPS (diolah PDSI Kementerian Perdagangan)



# PDB INDUSTRI PENGOLAHAN DAN PERDAGANGAN BESAR DAN ECERAN BERDASARKAN HARGA BERLAKU (Triliun Rupiah)

URAIAN	2019	2020	2021*	TW I 2022*	TW II 2022*	TW III 2022*	TW IV 2022*	2022*	TW I 2023*	TW II 2023*
<b>Industri Pengolahan</b>	<b>3,119.59</b>	<b>3,068.04</b>	<b>3,266.91</b>	<b>866.26</b>	<b>877.82</b>	<b>910.43</b>	<b>937.25</b>	<b>3,591.77</b>	<b>941.60</b>	<b>953.90</b>
1 Industri Batubara dan Pengilangan Migas	336.67	307.61	320.01	83.72	90.29	90.60	99.01	363.62	91.15	101.89
<b>Industri Pengolahan Non Migas</b>	<b>2,782.92</b>	<b>2,760.44</b>	<b>2,946.90</b>	<b>782.54</b>	<b>787.53</b>	<b>819.84</b>	<b>838.24</b>	<b>3,228.16</b>	<b>850.45</b>	<b>852.01</b>
1 Industri Makanan dan Minuman	1,012.96	1,057.00	1,121.36	295.56	302.28	317.01	323.25	1,238.10	328.32	333.76
2 Industri Pengolahan Tembakau	140.97	135.94	135.15	35.73	32.31	33.58	34.13	135.75	34.52	34.37
3 Industri Tekstil dan Pakaian Jadi	200.02	186.63	180.22	49.51	50.67	50.63	50.82	201.64	51.13	51.55
4 Industri Kulit, Barang dari Kulit dan Alas Kaki	42.50	39.20	42.51	11.94	11.75	12.38	12.06	48.13	12.07	12.08
5 Industri Kayu, Barang dari Kayu dan Gabus dan Barang Anyaman dari Bambu, Rotan dan Sejenisnya	80.32	78.69	76.69	20.94	20.15	19.54	19.51	80.13	19.93	20.04
6 Industri Kertas dan Barang dari Kertas; Percetakan dan Reproduksi Media Rekaman	109.89	110.56	113.20	30.08	31.87	33.52	33.49	128.96	33.81	34.87
7 Industri Kimia, Farmasi dan Obat Tradisional	265.93	296.71	339.18	89.66	87.39	88.81	91.47	357.33	89.75	88.60
8 Industri Karet, Barang dari Karet dan Plastik	87.98	82.86	88.61	21.47	22.81	21.97	21.55	87.80	21.77	20.76
9 Industri Barang Galian bukan Logam	93.36	85.86	89.02	21.42	21.56	23.91	24.19	91.08	21.87	22.79
10 Industri Logam Dasar	116.07	120.96	137.60	37.44	41.30	44.62	44.64	168.01	44.94	47.17
11 Industri Barang Logam; Komputer, Barang Elektronik, Optik; dan Peralatan Listrik	265.38	252.14	257.37	69.23	68.82	71.82	74.70	284.56	79.76	81.69
12 Industri Mesin dan Perlengkapan	46.98	43.23	48.90	13.48	13.51	14.37	13.96	55.33	13.89	13.82
13 Industri Alat Angkutan	258.29	208.89	251.89	69.15	66.75	71.10	77.62	284.62	82.20	74.08
14 Industri Furnitur	39.24	38.65	42.17	11.04	10.38	10.25	10.29	41.97	10.37	10.40
15 Industri Pengolahan Lainnya; Jasa Reparasi dan Pemasangan Mesin dan Peralatan	23.04	23.12	23.03	5.89	5.98	6.33	6.54	24.75	6.12	6.05
<b>Perdagangan Besar dan Eceran; Reparasi Mobil dan Sepeda Motor</b>	<b>2,060.27</b>	<b>1,993.99</b>	<b>2,199.93</b>	<b>590.69</b>	<b>624.76</b>	<b>648.10</b>	<b>653.04</b>	<b>2,516.59</b>	<b>656.96</b>	<b>671.56</b>
1 Perdagangan Mobil, Sepeda Motor dan Reparasinya	416.44	360.03	407.99	107.39	105.20	110.02	116.55	439.17	117.02	114.01
2 Perdagangan Besar dan Eceran, Bukan Mobil dan Sepeda Motor	1,643.83	1,633.96	1,791.95	483.30	519.56	538.08	536.49	2,077.43	539.93	557.54

Keterangan

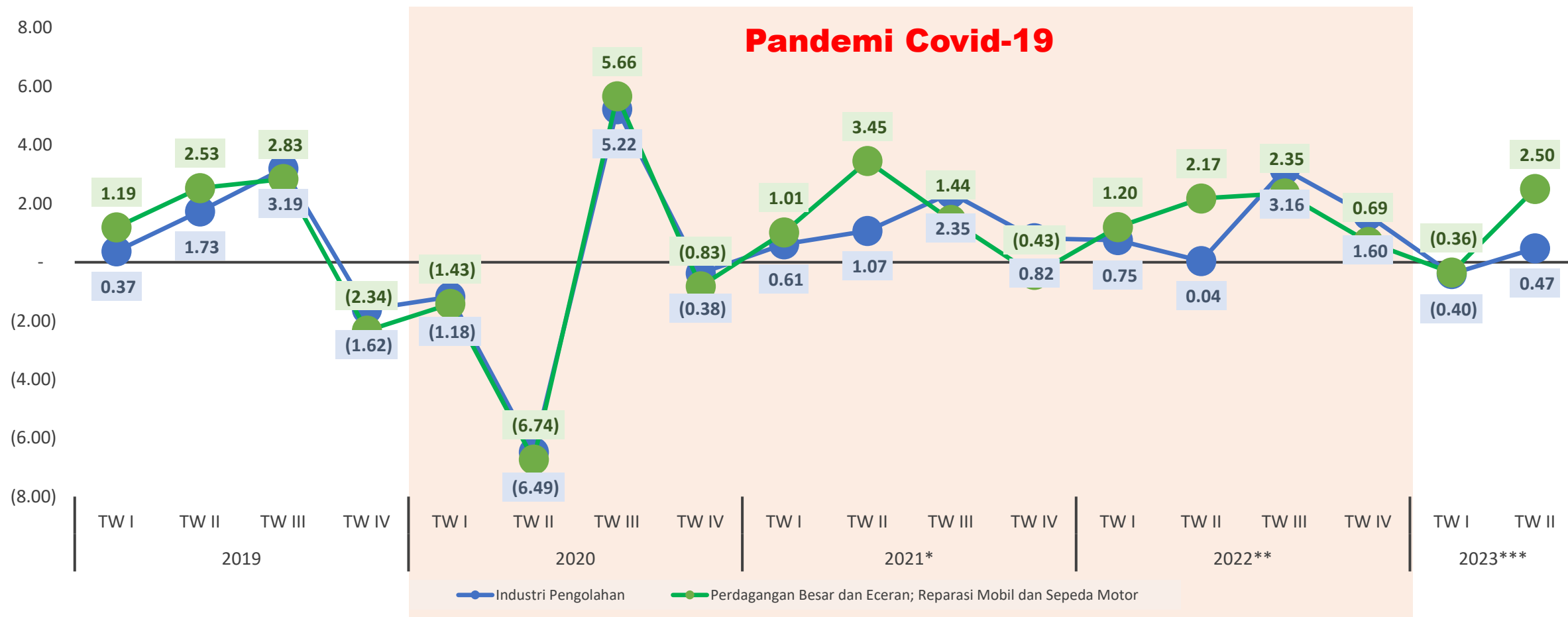
\* Angka Sementara

\*\* Angka Sangat Sementara

\*\*\* Angka Sangat Sangat Sementara

Sumber: BPS (diolah PDSI Kementerian Perdagangan)

# PERTUMBUHAN (Q TO Q) PDB INDUSTRI PENGOLAHAN DAN PERDAGANGAN BESAR DAN ECERAN (%)



Keterangan

\* Angka Sementara

\*\* Angka Sangat Sementara

\*\*\* Angka Sangat Sangat Sementara

Sumber: BPS (diolah PDSI Kementerian Perdagangan)

## **PERTUMBUHAN (Q TO Q) PDB INDUSTRI PENGOLAHAN DAN PERDAGANGAN BESAR DAN ECERAN (%)**

- Pada tahun 2023 TW I, pertumbuhan Industri Pengolahan (Q to Q) mengalami pelemahan sebesar 0,40%. Namun di TW II, Industri Pengolahan kembali menguat sebesar 0,47%.
- Di sisi lain, sektor Perdagangan Besar, Eceran, Reparasi Mobil dan Sepeda Motor juga mengalami pelemahan di TW I tahun 2023 yaitu sebesar 0,36% (Q to Q). Sebagaimana Industri Pengolahan, Sektor perdagangan juga menguat di TW tahun 2023 yaitu sebesar 2,50%.



# PREDIKSI PERTUMBUHAN EKONOMI INDONESIA TAHUN 2023 DAN 2024

## Prediksi Pertumbuhan Ekonomi Indonesia (%)

Sumber: *Oxford Economics*

URAIAN	2023	2024	2025	2026
GDP	5.1	4.7	5.2	5.4
Ekspor Barang dan Jasa	-1.4	2.3	7.4	5.5
Impor Barang dan Jasa	-2.5	3.2	6.6	6.8
Industri Pengolahan	4.1	5.3	4.7	4.3

## Simulasi Pertumbuhan Ekonomi Indonesia Berdasarkan Harga Konstan (Triliun Rupiah)

URAIAN	2022					2023			2024	2025	2026
	I**	II**	III**	IV**	Jml**	I***	II***	Jml (Forecast)	Jml (Forecast)	Jml (Forecast)	Jml (Forecast)
GDP	2,819.33	2,924.46	2,977.97	2,988.64	11,710.40	2,961.55	3,075.75	12,307.63	12,886.09	13,556.16	14,288.20
Ekspor Barang dan Jasa	641.63	699.82	759.37	757.49	2,858.32	719.74	680.59	2,818.30	2,883.12	3,096.47	3,266.78
Impor Barang dan Jasa	565.29	585.54	640.55	624.38	2,415.76	586.77	567.50	2,355.37	2,430.74	2,591.17	2,767.37
Industri Pengolahan	587.27	587.50	606.08	615.76	2,396.60	613.28	616.16	2,494.86	2,627.09	2,750.56	2,868.84

# PREDIKSI PERTUMBUHAN EKONOMI INDONESIA TAHUN 2023 DAN 2024


- Berdasarkan prediksi dari *Oxford Economics*, pertumbuhan ekonomi pada tahun 2023 (Y on Y) adalah sebesar 5,1%, sedikit lebih rendah dibandingkan target pemerintah sebesar 5,3%.
- Pelemahan di sektor ekspor barang dan jasa diperkirakan akan terus berlanjut sepanjang tahun 2023, dengan prediksi pelemahan di tahun 2023 sebesar -1,4% (Y on Y)
- Pelemahan ekspor diprediksi hanya terjadi hingga tahun 2023, pada tahun 2024 Oxford Economics memprediksi terjadi pertumbuhan sebesar 2,3%.
- Dari sisi industri pengolahan, sepanjang tahun 2023 diperkirakan akan terjadi pertumbuhan sebesar 4,1%. Pada tahun 2024, industri pengolahan diprediksi tumbuh lebih tinggi yaitu sebesar 5,3%.

# TERIMA KASIH


## KONTAK KAMI



**YOUTUBE**



**INSTAGRAM**



**PUSAT BANTUAN**  
<https://hero.kemendag.go.id>



**EMAIL PDSI**  
[pdsi@kemendag.go.id](mailto:pdsi@kemendag.go.id)