

REALISASI EKSPOR-IMPOR SUMPIT BAMBU INDONESIA

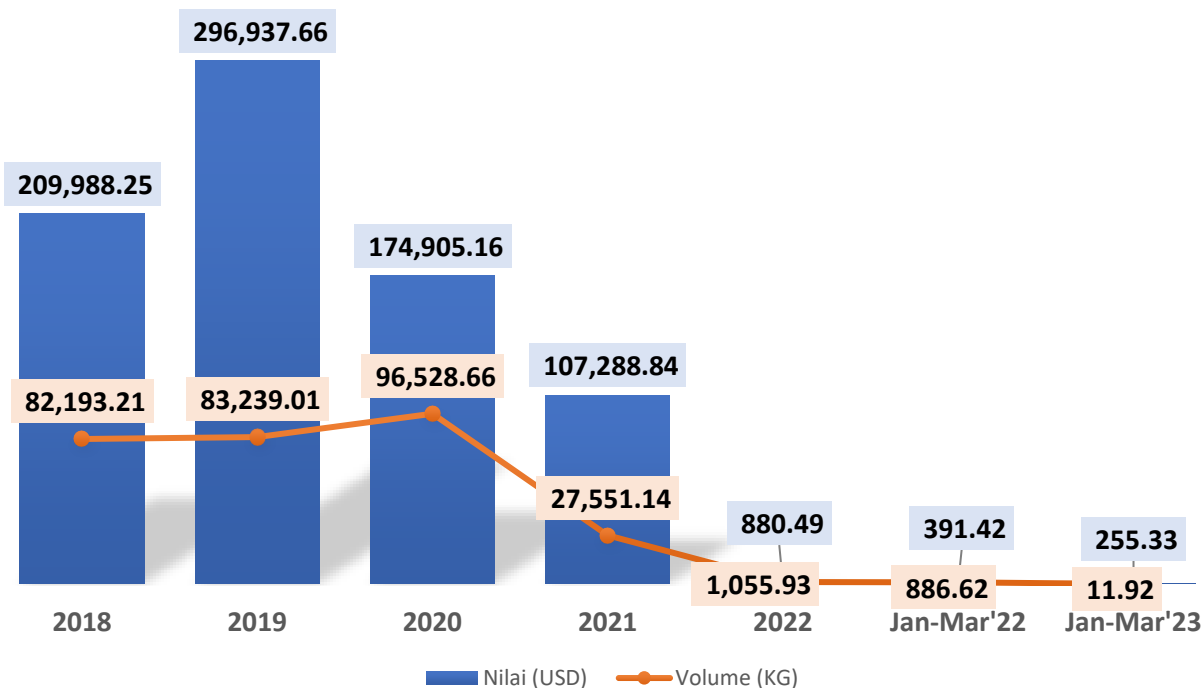
(HS 44191200 *Chopsticks of
bamboo*)

PERIODE 2018-2023
(JANUARI-MARET)

12 Mei 2023



REALISASI EKSPOR SUMPIT BAMBU INDONESIA TAHUN 2018-2023 (JANUARI-MARET)

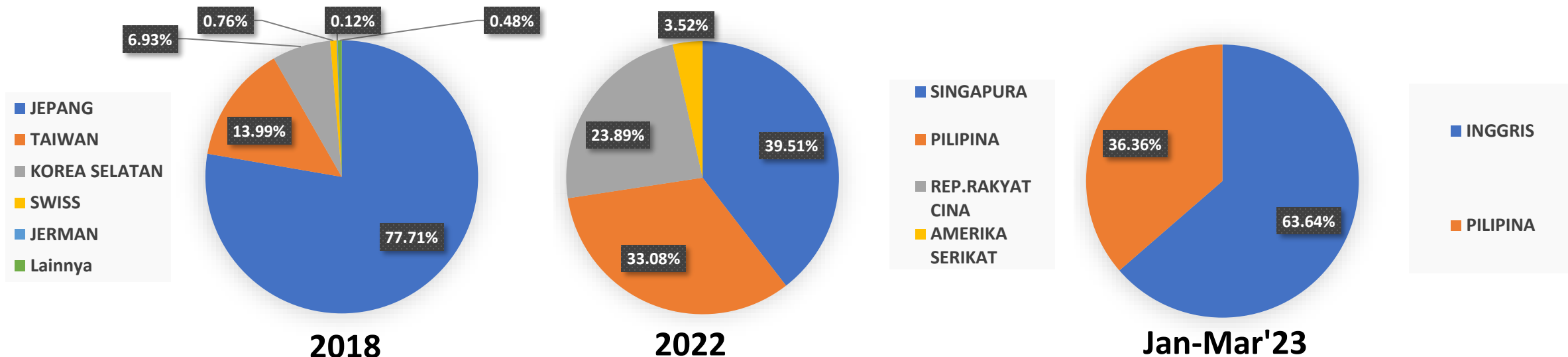


**Grafik 1. Realisasi Ekspor Sumpit Bambu Indonesia
2018-2023 (Jan-Mar)**

Sumber: BPS (diolah PDSI Kementerian Perdagangan)

- Dalam periode 5 tahun terakhir, realisasi **ekspor** sumpit bambu Indonesia **tertinggi** terjadi pada **tahun 2019** dengan nilai ekspor sebesar **USD 296,94 ribu**.
- Setelah tahun 2019, kinerja ekspor sumpit bambu Indonesia mengalami penurunan dengan **rata-rata penurunan per tahun** sebesar **69,78%**, dimana pada tahun **2022**, nilai **ekspor sumpit Indonesia** hanya sebesar **USD 880,49**.
- Penurunan kinerja ekspor sumpit bambu masih terjadi di tahun 2023 hingga bulan Maret, dimana **realisasi ekspor Jan-Mar 2023** sebesar **USD 255,33**, **turun 34,77% (YoY)** jika dibandingkan periode yang sama tahun 2022.

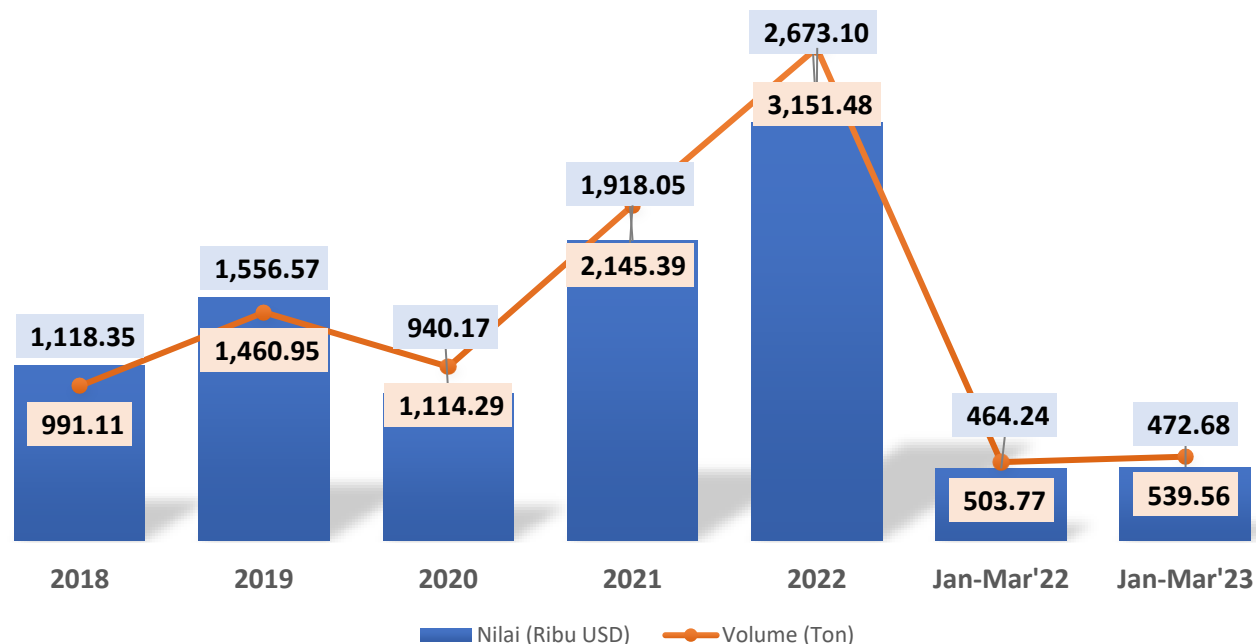
NEGARA TUJUAN EKSPOR SUMPIT BAMBU INDONESIA TAHUN 2018-2023 (JAN-MAR)



Grafik 2. Negara Tujuan Ekspor Sumpit Bambu Indonesia 2018-2023 (Jan-Mar)

- Pada **tahun 2018**, negara tujuan ekspor sumpit bambu Indonesia cukup terdiversifikasi, dengan **Jepang** menjadi negara tujuan ekspor utama dengan **pangsa** sebesar **77,71%** atau senilai **USD 163,19 ribu**. **Taiwan** dan **Korea Selatan** menjadi negara tujuan ekspor utama selanjutnya dengan pangsa sebesar **13,99%** dan **6,93%**.
- Pada **tahun 2022**, sumpit bambu Indonesia diekspor ke negara **Singapura (39,51%)**, **Pilipina (33,08%)**, **RRC (23,89%)**, dan **Amerika Serikat (3,52%)**.
- Pada **tahun 2023** hingga bulan Maret, sumpit bambu Indonesia diekspor ke **Inggris (63,64%)** dan **Pilipina (36,36%)**.

REALISASI IMPOR SUMPIT BAMBU INDONESIA TAHUN 2018-2023 (JANUARI-MARET)

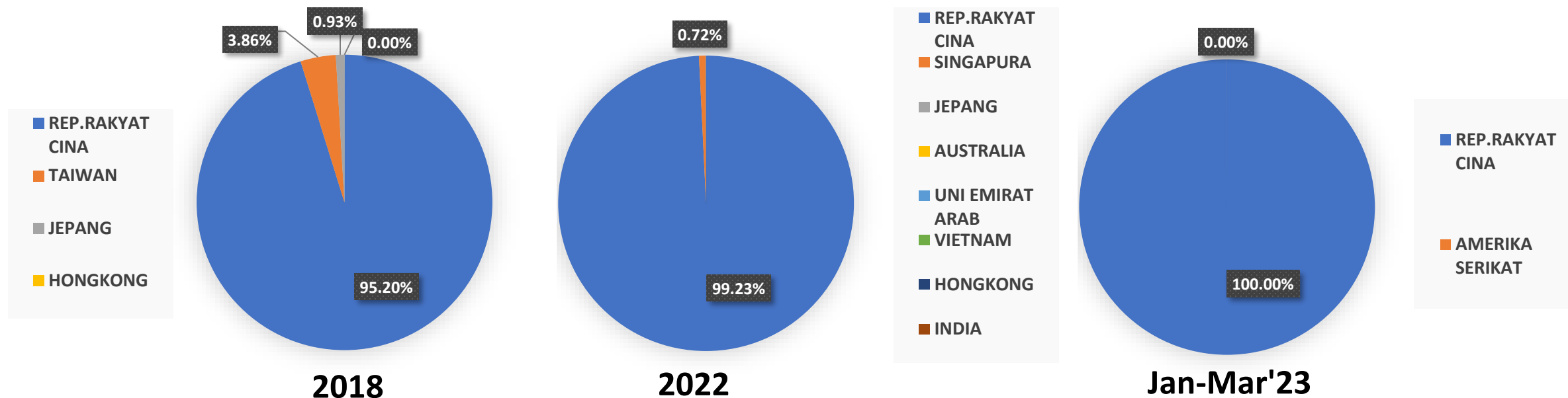


**Grafik 3. Realisasi Impor Sumpit Bambu Indonesia
2018-2023 (Jan-Mar)**

Sumber: BPS (diolah PDSI Kementerian Perdagangan)

- Dalam periode 5 tahun terakhir, impor sumpit bambu Indonesia rata-rata mengalami kenaikan sebesar 21,55% setiap tahunnya.
- Pada tahun 2022, realisasi impor sumpit bambu Indonesia sebesar USD 2,67 juta
- Kenaikan nilai impor, juga terjadi pada tahun 2023, dimana pada periode Januari-Maret 2023, realisasi nilai impor sebesar USD 472,68 ribu, naik 1,82% (YoY), jika dibandingkan periode yang sama tahun sebelumnya.

NEGARA ASAL IMPOR SUMPIT BAMBU INDONESIA TAHUN 2018-2023 (JAN-MAR)



Grafik 4. Negara Asal Impor Sumpit Bambu Indonesia 2018-2023 (Jan-Mar)

- Sejak tahun 2018, **RRC selalu menjadi negara pemasok utama sumpit bambu Indonesia**
- Pada **tahun 2018**, RRC berperan terhadap **95,20%** impor sumpit bambu Indonesia. Pangsa tersebut meningkat di **tahun 2022** menjadi **99,23%**.
- Pada periode **Januari-Maret 2023**, RRC berperan terhadap hampir **100%** impor sumpit bambu Indonesia dengan **nilai impor sebesar USD 472,67 ribu**. Selain RRC, Indonesia juga mengimpor sumpit bambu dari **Amerika Serikat** dengan nilai impor sebesar **USD 13,00**.

TERIMA KASIH